



MINISTERSTVO
PRO MÍSTNÍ
ROZVOJ ČR

III.

**Zpráva o fungování
elektronických tržišť veřejné správy
za rok 2016**

Ministerstvo pro místní rozvoj

Odbor elektronizace veřejných zakázek a koncesí

červen 2017



Obsah

1. ÚČEL DOKUMENTU	3
2. SHRNUTÍ ČINNOSTI MINISTERSTVA PRO MÍSTNÍ ROZVOJ ČR V OBLASTI SPRÁVY ELEKTRONICKÝCH TRŽIŠŤ VEŘEJNÉ SPRÁVY	4
2.1 EXTERNÍ KONTROLA E-TRŽIŠŤ	5
2.2 INTERNÍ KONTROLA E-TRŽIŠŤ – KONTROLNÍ ČINNOST SPRÁVCE E-TRŽIŠŤ	6
2.3 UKONČENÍ KONCESNÍ SMLOUVY	6
2.4 ZMĚNY LEGISLATIVY V ROCE 2016	7
3. ELEKTRONICKÁ TRŽIŠTĚ VEŘEJNÉ SPRÁVY	8
3.1 SMLUVNÍ POKUTY	9
4. VÝJIMKY Z POVINNOSTI POUŽÍVAT ELEKTRONICKÉ TRŽIŠTĚ VEŘEJNÉ SPRÁVY	9
5. STATISTIKA ELEKTRONICKÝCH TRŽIŠŤ VEŘEJNÉ SPRÁVY	10
5.1 OBJEM ZAKÁZEK NA E-TRŽIŠTÍCH V ROCE 2016	10
5.2 DĚLENÍ ZAKÁZEK NA ČÁSTI	13
5.3 ZADANÉ ZAKÁZKY DLE VÝSLEDKU ZADÁVACÍHO ŘÍZENÍ	13
5.4 ZADANÉ ZAKÁZKY DLE DRUHU	14
5.5 ZADANÉ ZAKÁZKY DLE PŘEDPOKLÁDANÉ HODNOTY	16
5.6 ZADANÉ ZAKÁZKY DLE DRUHU ZADÁVACÍHO ŘÍZENÍ	18
5.7 ZADANÉ ZAKÁZKY DLE ZPŮSOBU HODNOCENÍ	19
5.8 NAKUPOVANÉ KOMODITY	20
5.9 ŽÁDOSTI O DODATEČNÉ INFORMACE	23
5.10 OCHRANA PROTI NESPRÁVNÉMU POSTUPU ZADAVATELE	23
5.11 NÁKLADY MMR NA ZÁKLADNÍ SLUŽBY POSKYTOVANÉ E-TRŽIŠTI	24
6. SHRNUTÍ MONITOROVACÍCH ZPRÁV O VYHODNOCENÍ PLNĚNÍ VÝKONOVÝCH UKAZATELŮ A VYBRANÝCH POVINNOSTÍ ZA ROK 2016	26
7. NÁVRHY OPATŘENÍ V SYSTÉMU ELEKTRONICKÝCH TRŽIŠŤ VEŘEJNÉ SPRÁVY	27
8. ZÁVĚR	28
9. SEZNAM TABULEK	29
10. SEZNAM GRAFŮ	29



1. Účel dokumentu

Účelem předkládaného dokumentu je vyhodnotit fungování elektronických tržišť veřejné správy za rok 2016. Zpracováním dokumentu je plněna povinnost, která je uložena ministryni pro místní rozvoj v čl. III. odst. 1 písm. g) usnesení vlády České republiky ze dne 10. května 2010 č. 343 k používání elektronických tržišť subjekty veřejné správy při vynakládání finančních prostředků, ve znění pozdějších usnesení vlády.

Zprávu o fungování elektronických tržišť veřejné správy v období za předcházející kalendářní rok předkládá ministryně pro místní rozvoj vládě každoročně do 30. dubna následujícího roku, tento termín byl rozhodnutím vlády prodloužen do 30. června 2017. Jejím obsahem má být především shrnutí činnosti Ministerstva pro místní rozvoj v oblasti správy elektronických tržišť veřejné správy, informace o počtu elektronických tržišť veřejné správy a identifikační údaje jejich provozovatelů, údaje o finančních prostředcích, které byly vynaloženy na pořízení nebo obnovu komodit prostřednictvím elektronických tržišť, a to ve vazbě na použité způsoby výběru dodavatele, přehled výjimek z povinnosti používat elektronické tržiště veřejné správy a případně návrhy na změnu seznamu standardizovatelných komodit nebo návrhy na realizaci určitých opatření v oblasti systému elektronických tržišť veřejné správy.

Jako podklady pro vyhodnocení systému elektronických tržišť veřejné správy za rok 2016 byly použity následující zdroje:

- platná legislativa a související strategické dokumenty;
- statistická data dostupná v Informačním systému o veřejných zakázkách¹;
- monitorovací zprávy o vyhodnocení plnění výkonových ukazatelů a vybraných povinností za rok 2016 zpracované jednotlivými provozovateli elektronických tržišť podle čl. 12.5 koncesní smlouvy s jednotlivými provozovateli e-tržišť (dále jen „Koncesní smlouva“);
- Zpráva o plnění Strategie elektronizace zadávání veřejných zakázek pro období let 2016 až 2020 za rok 2016

¹ Informační systém o veřejných zakázkách (dostupný na www.isvz.cz) je vymezen v ustanovení § 157 zákona č. 137/2006 Sb., o veřejných zakázkách, v § 31a v § 32 zákona č. 139/2006 Sb., o koncesních smlouvách a koncesním řízení. IS VZ zahrnuje Věstník veřejných zakázek, Seznam kvalifikovaných dodavatelů, Seznam systémů certifikovaných dodavatelů, statistické výstupy o veřejných zakázkách, Rejstřík koncesních smluv a Rejstřík osob se zákazem plnění veřejných zakázek / koncesních smluv a v ustanovení § 224 zákona č. 134/2016 Sb., o zadávání veřejných zakázek.



2. Shrnutí činnosti Ministerstva pro místní rozvoj ČR v oblasti správy elektronických tržišť veřejné správy

Ministerstvo pro místní rozvoj ČR (dále jen „MMR“) jako gestor zákona 137/2006 Sb., o veřejných zakázkách, ve znění pozdějších předpisů (dále také „ZVZ“), resp. zákona č. 134/2016 Sb., o zadávání veřejných zakázek (dále také „ZZVZ“), dlouhodobě usiluje především o zvyšování transparentnosti procesu zadávání veřejných zakázek a snižování nákladů spojených s procesem zadávání na straně nabídky i poptávky. K těmto cílům významně přispívá využívání elektronických nástrojů.

Jedním ze zadávacích modulů infrastruktury projektu „Národní infrastruktura pro elektronické zadávání veřejných zakázek“ (dále jen „NIPEZ“) jsou elektronická tržiště (dále jen „e-tržiště“), která podporují zadávací strategii rychlých operativních nákupů dle aktuálních potřeb zadavatelů u komodit, které jsou nakupovány opakovaně a umožňují plně elektronické zadávání ve vybraných zadávacích řízeních s využitím automatických metod hodnocení a elektronických aukcí.

V rámci Strategie elektronizace jsou na základě aktualizace Zprávy o plnění Strategie elektronizace zadávání veřejných zakázek pro období let 2016 až 2020 pro oblast e-tržišť vymezeny následující úkoly.

Tabulka 1: Úkoly a opatření ze Strategie elektronizace pro oblast e-tržišť

Číslo opatření	Název opatření/úkolů	Odpovídá	Termín	Aktuální stav plnění k 31. 12. 2016
Strategie elektronizace zadávání veřejných zakázek pro období let 2016 až 2020				
A. 9	Usnesením vlády stanovit NEN jako centrální státní tržiště	MMR	Nový termín 30. 6. 2017	Probíhá realizace V roce 2016 nesplněno. Návrh usnesení vlády o stanovení Národního elektronického nástroje centrálním státním tržištěm“ byl Ministerstvem pro místní rozvoj rozeslán do meziresortního připomínkového řízení dne 6. září 2016. Do konce roku 2016 nebyly s připomínkovými místy vypořádány zásadní připomínky a to vzhledem k jejich vzájemné neslučitelnosti.
B. 1	Upravit Technickou specifikaci (dále také TS) elektronických tržišť v souvislosti se zavedením nových evropských směrnic do národní legislativy	MMR	31. 3. 2016	Realizováno



B. 2	Navrhnout a zajistit realizaci legislativně technických a metodických opatření směřující k ukončení stávajícího systému elektronických tržišť k 30. 6. 2017	MMR	Nový termín 30. 6. 2017	Probíhá realizace Do 31. 12. 2016 nesplněno, navrhováno prodloužení termínu pro splnění opatření v návaznosti na proces vypořádání připomínek ke stanovení Národního elektronického nástroje centrálním státním tržištěm. Opatření nebylo splněno v termínu a to vzhledem ke skutečnosti, že MMR muselo během roku 2016 v rámci zajištění technické podpory NEN velice detailně posuzovat související licence, zejména otázky týkající se jejich vlastnictví, a to s ohledem na dodržení zásad 3E. Zpoždění bylo způsobeno rovněž náročností přípravy související veřejné zakázky.
------	---	-----	-------------------------------	--

2.1 Externí kontrola e-tržišť

V období od 5. 2. 2015 do 22. 6. 2015 probíhala veřejnosprávní kontrola č. 12/2015/I. Kontrolním orgánem byl Řídící orgán Integrovaného operačního programu MMR (dále jen „ŘO IOP“). Kontrola se zaměřila na ověření způsobilosti výdajů vynaložených na vytvoření IS Národní elektronický nástroj (dále jen „IS NEN“) z pohledu dodržení pravidel pro zadávání veřejných zakázek, dodržení pravidel 3E (hospodárnost, účelnost a efektivita) při vynakládání veřejných finančních prostředků a na posouzení změn IS NEN provedených v průběhu jeho implementace. Objem kontrolovaných výdajů činil 261 229 432,- Kč. Přezkoumány byly veřejné zakázky související s realizovaným projektem NIZEZ. Výsledek kontroly byl předán k dalšímu šetření orgánu finanční správy (dále také „FÚ“). Po ověření kontrolním orgánem FÚ bylo potvrzeno 1 zjištění a vyměřena 5% korekce u veřejné zakázky malého rozsahu „Příprava podkladů zadávacích podmínek pro výběr provozovatelů e-tržišť“.

V době od 8. 4. 2015 do 20. 11. 2015 se uskutečnila kontrola č. 15/10 „Peněžní prostředky vynakládané na Národní infrastrukturu pro elektronické zadávání veřejných zakázek (NIZEZ) a nákup komodit jeho prostřednictvím“, jejímž realizátorem byl Nejvyšší kontrolní úřad (dále jen NKÚ). Z dílčí části rozsahu se kontrolní akce zaměřila na nápravná opatření ke zjištěným skutečnostem z předcházející kontrolní akce č. 13/24 a na rozvoj e-tržišť po ukončení zmíněné kontrolní akce. Dne 20. 11. 2015 byl předán MMR kontrolní protokol kontrolní akce č. 15/10 proti jehož závěrům podalo MMR dne 4. 12. 2015 námítky. Následující odvolání proti Rozhodnutí o námítkách podalo MMR dne 4. 1. 2016. Usnesení kolegia NKÚ obdrželo MMR dne 19. 1. 2016. Kontrolní závěr NKÚ včetně stanoviska MMR ke kontrolnímu závěru NKÚ byl projednán vládou ČR dne 7. 11. 2016, která ho vzala na vědomí svým usnesením č. 987.

Auditní orgán Ministerstvo financí ČR provedl v době od 8. 6. 2015 do 18. 12. 2015 na MMR mimořádný audit operace č. IOP/2015/MO/010 pod názvem „Rozvoj Národní infrastruktury pro elektronické zadávání veřejných zakázek“. Audit byl proveden na základě požadavku Evropské komise vyplývajícím z Auditů č. 2013/CZ/REGIO/C4/1332/1, konkrétně ze zjištění č. 2 v souladu s Metodikou, která byla předložena Evropské komisi.



V rámci auditu byla auditována veřejná zakázka č. 001 pod názvem „Zpracování technické specifikace pro elektronické tržiště“. Na základě provedeného auditu byly identifikovány v zakázce následující pochybení:

- a) Nepřiměřeně stanovená hodnota obratu v kvalifikačních kritériích,
- b) Nedostatečně popsaná hodnotící kritéria,
- c) Administrativní pochybení.

Dále byla auditována veřejná zakázka č. 002: „Zpracování kategorizace a standardizace komodit vhodných pro zadávání prostřednictvím e-tržiště“, kterým byla identifikována následující pochybení:

- a) Nepřiměřeně stanovená hodnota obratu v kvalifikačních kritériích,
- b) Nedostatečně popsaná hodnotící kritéria.

MMR se vyjádřilo svým Stanoviskem ke zjištěním auditního orgánu a neshledalo pochybení ani v jedné uvedené výtce.

Auditem identifikovaná zjištění předal ŘO IOP místně příslušnému orgánu finanční správy. S ohledem na dosud nezahájené šetření ze strany FÚ bude informace o výsledku a příp. výši vyměřené korekce podána v nadcházející Zprávě o fungování elektronických tržišť veřejné správy za rok 2017.

Úřad pro ochranu hospodářské soutěže zahájil dne 17. 6. 2016 na návrh provozovatele konkurenčního elektronického nástroje z téhož dne a dne 19. 10. 2016 z moci úřední správní řízení u veřejné zakázky s názvem „Analýza, aktualizace technické specifikace NEN a implementace zákona o zadávání veřejných zakázek do IS NEN“. Dne 8. 2. 2017 MMR obdrželo druhoinstanční rozhodnutí ÚOHS. Tímto rozhodnutím ÚOHS byl MMR uložen zákaz plnění předmětné smlouvy a uložena pokuta ve výši 500 000,- Kč. Výsledek správního řízení týkající se veřejné zakázky na rozvoj NEN nijak neovlivňuje funkčnost a provoz systému NEN.

2.2 Interní kontrola e-tržišť – Kontrolní činnost správce e-tržišť

V roce 2016 probíhala interní kontrola e-tržišť v rámci kontroly nasazení nové Technické specifikace. Tato kontrola byla završena udělením akceptačního protokolu provozovatelům e-tržišť.

2.2.1 Certifikace e-tržišť

Provozovatelé e-tržišť mají v souladu s Pravidly systému používání elektronických tržišť subjekty veřejné správy při pořizování a obměně určených komodit (dále jen „Pravidla“) povinnost prokázat shodu e-tržiště s požadavky zákona č. 134/2016 Sb., o zadávání veřejných zakázek, a jeho prováděcích předpisů.

Provozovatelé e-tržišť disponují certifikací dle nového zákona č. 134/2016 Sb., o zadávání veřejných zakázek.

2.3 Ukončení Koncesní smlouvy

Během roku 2016 požádal o ukončení koncesní smlouvy provozovatel e-tržiště Český trh.



2.4 Změny legislativy v roce 2016

V roce 2016 došlo k přijetí nového zákona o veřejných zakázkách, kdy nabyl účinnosti zákon č. 134/2016 Sb., o zadávání veřejných zakázek. Dále také vláda ČR přijala usnesení vlády 18. ledna 2016 č. 25 o Strategii elektronizace zadávání veřejných zakázek pro období let 2016 až 2020, k vyhodnocení efektivity fungování a dalšímu postupu využívání elektronických tržišť veřejné správy a k povinnému používání Národního elektronického nástroje (NEN).

Na základě nového zákona, byla upravena Technická specifikace e-tržišť, aby e-tržiště odpovídala, jak terminologicky, tak procesně novému zákonu.



3. Elektronická tržiště veřejné správy

V provozu: do 31. prosince 2016 dvě e-tržiště

Mimo provoz: od 7. 1. 2016 e-tržiště Český trh

Na konci roku tedy byla v provozu dvě elektronická tržiště. Provoz elektronických tržišť je zajištěn koncesní smlouvou s níže uvedenými provozovateli.

Identifikační údaje provozovatelů e-tržišť:

Tabulka 2: Identifikační údaje: Český trh

Název e-tržiště	Český trh
Webová adresa e-tržiště	https://e-trziste.ceskytrh.cz/
Název provozovatele	Český trh, a.s.
Adresa sídla	Špitálka 23b 602 00 Brno
IČO	25655302
DIČ	CZ25655302
Datum uzavření koncesní smlouvy	30. 9. 2011
Datum spuštění ostrého provozu	1. 11. 2012
Datum ukončení provozu	7. 1. 2016

Tabulka 3: Identifikační údaje: Gemin.cz

Název e-tržiště	Gemin.cz
Webová adresa e-tržiště	https://www.gemin.cz/
Název provozovatele	Syntaxit, s.r.o.
Adresa sídla	Kaplická 857/39 140 00 Praha 4
IČO	24797715
DIČ	CZ24797715
Datum uzavření koncesní smlouvy	30. 9. 2011
Datum spuštění ostrého provozu	1. 7. 2012



Tabulka 4: Identifikační údaje: TENDERMARKET

Název e-tržišť	TENDERMARKET		
Webová adresa e-tržišť	https://www.tendermarket.cz/home.seam		
Název sdružení provozovatelů*	TENDERMARKET		
Názvy členů sdružení	Tender systems s.r.o.	Seznam.cz, a.s.	ample.cz s.r.o.
Adresa sídla	náměstí Před bateriemi 692/18 162 00 Praha 6	Radlická 3294/10 150 00 Praha 5	V břížkách 344/8 150 00 Praha 5
IČO	29145121	26168685	29051967
DIČ	CZ29145121	CZ26168685	CZ29051967
Datum uzavření koncesní smlouvy	30. 9. 2011		
Datum spuštění ostrého provozu	1. 7. 2012		

3.1 Smluvní pokuty

MMR je oprávněno vymáhat dodržování veškerých povinností a naplnění výkonových ukazatelů uvedených v Koncesní smlouvě. V roce 2016 neuplatnilo MMR žádné smluvní pokuty.

4. Výjimky z povinnosti používat elektronické tržišť veřejné správy

Dle čl. XI Pravidel systému používání elektronických tržišť subjekty veřejné správy při pořizování a obměně určených komodit je zadavatel oprávněn podat správci žádost o výjimku z využívání e-tržišť, a to pro sebe i jemu podřízené zadavatele. Žádost o výjimku lze ovšem podat pouze v případě, že zadavatel využívá resortní e-tržišť, u něhož lze na základě předložené dokumentace posoudit shodu s Technickou specifikací. V případě, že není žádost správcem zamítnuta, rozhoduje o udělení výjimky vláda ČR svým usnesením.

V průběhu roku 2016, obdobně jako v předcházejících letech, nebyla udělena žádná výjimka z povinnosti používat e-tržišť veřejné správy.



5. Statistika elektronických tržišť veřejné správy

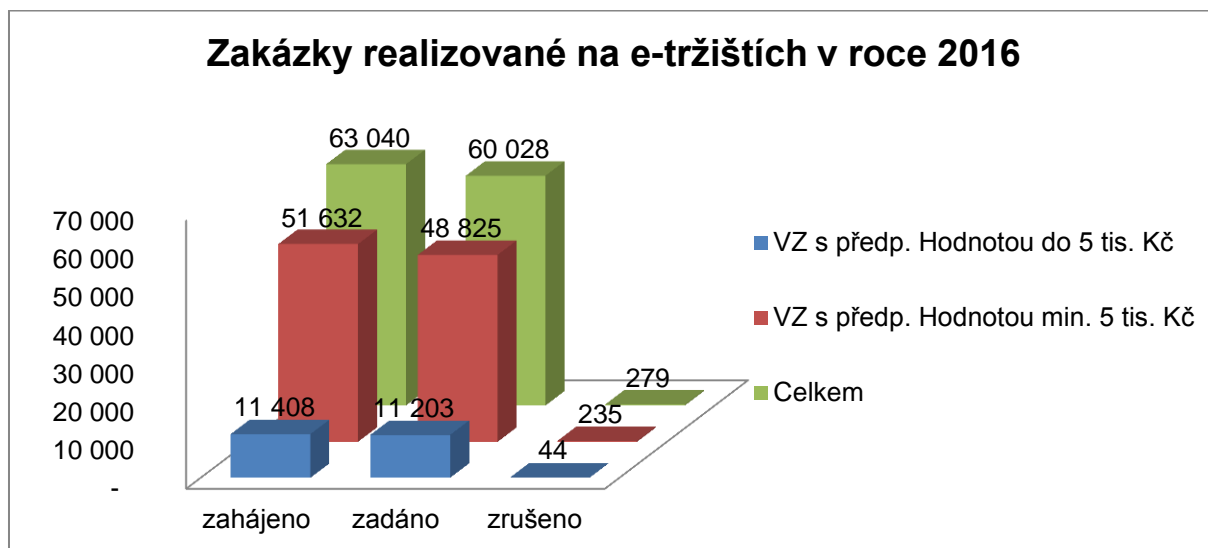
Informace o všech veřejných zakázkách (dále jen „zakázky“ nebo „VZ“) realizovaných na e-tržištích jsou přenášeny do IS VZ. Předkládané statistiky vycházejí z dat IS VZ za období 1. 1. – 31. 12. 2016.

5.1 Objem zakázek na e-tržištích v roce 2016

V roce 2016 bylo na e-tržištích **zahájeno**² celkem **63 040** zakázek. Ve srovnání s rokem 2015 jde o téměř 19% pokles počtu zahájených zakázek. Podíl zakázek s předpokládanou hodnotou³ nejméně 5 000 Kč činil 81,9 %.

Celkem bylo ve sledovaném období **zadáno**⁴ **60 028** zakázek (nárůst 1 %) s celkovou smluvní cenou (dále také „hodnotou“) **11,88 mld. Kč** bez DPH. Zakázky s předpokládanou hodnotou nejméně 5 000 Kč se podílely 81,34 % na celkovém počtu zadáných zakázek a 99,48 % na jejich celkové hodnotě.

Graf 1: Počet zakázek realizovaných na e-tržištích v roce 2016



² Zakázka je zahájena zveřejněním / odesláním výzvy k podání nabídky, ve výjimečných případech pak zahájena i zadána současně v rámci pouhé evidence výsledku zadávacího řízení.

³ Předpokládaná hodnota je vždy uváděna v Kč bez DPH.

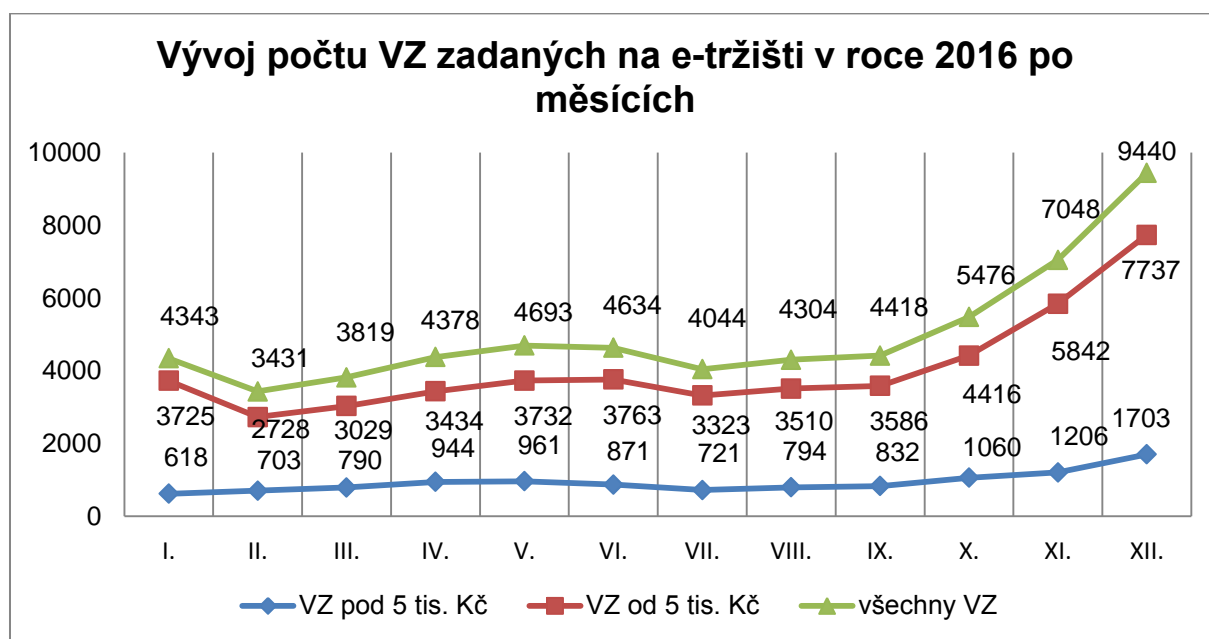
⁴ Do statistiky byly zahrnuty pouze zadávané veřejné zakázky se zaevidovaným výsledkem zadávacího řízení (minimálně datum uzavření smlouvy a smluvní cena bez DPH).



Tabulka 5: Počty zakázek na e-tržističích v roce 2016

Všechny VZ	Počet zahájených VZ	Podíl na všech zahájených VZ	Počet zadaných VZ	Podíl na všech zadaných VZ	Počet zrušených VZ	Podíl na všech zrušených VZ
VZ s předp. hodnotou nedosahující 5 tis. Kč	11 408	18,10%	11 203	18,66%	44	15,77%
VZ s předp. hodnotou nejméně 5 tis. Kč	51 632	81,90%	48 825	81,34%	235	84,23%
Celkem	63 040	100,00%	60 028	100,00%	279	100,00%

Graf 2: Vývoj počtu zadaných zakázek v roce 2016 po měsících



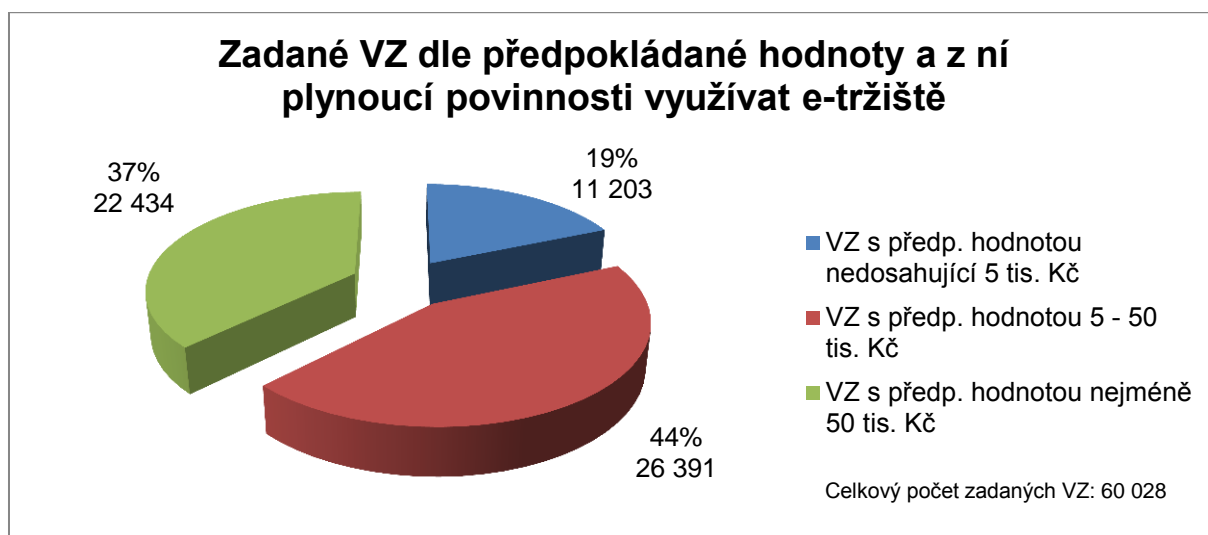
Povinnost využívat e-tržističe platí pro vymezený okruh zadavatelů a komodit při zadávání zakázek, jejichž předpokládaná hodnota činí nejméně 50 tis. Kč. **Zadané zakázky s předpokládanou hodnotou nedosahující 50 tis. Kč se přitom podílejí 62,6 % na celkovém počtu zadaných zakázek a 6,06 % na celkové hodnotě.** Nad rámec předpokládané hodnoty požadovaný právními předpisy tak bylo zadáno minimálně 37 594 zakázek s celkovou smluvní cenou převyšující 719 mil. Kč bez DPH.



Tabulka 6: Počet a hodnota zadanych zakázek

Zadané VZ	Počet zadanych VZ	Podíl na celkovém počtu zadanych VZ	Smluvní cena v mil. Kč bez DPH	Podíl na celkové smluvní ceně
VZ s předp. hodnotou nedosahující 5 tis. Kč	11 203	18,66%	62,30	0,52%
VZ s předp. hodnotou 5–50 tis. Kč	26 391	43,96%	657,53	5,53%
VZ s předp. hodnotou nejméně 50 tis. Kč	22 434	37,37%	11 161,91	93,94%
Celkem	60 028	100,00%	11 881,74	100,00%

Graf 3: Zadané VZ dle předpokládané hodnoty a z ní plynoucí povinnosti využít e-tržistiě



V následujícím statistickém přehledu jsou zahrnuty výhradně zakázky s předpokládanou hodnotou nejméně 5 000 Kč, není-li uvedeno jinak. Realizace zakázek s předpokládanou hodnotou nedosahující 5 000 Kč nespádá mezi základní služby a e-tržistiě ji mohou, ale nemusejí, nabízet jako aditivní službu. Veškeré finanční částky jsou dále uváděny bez DPH, není-li uvedeno jinak.

Na každého ze 494 zadavatelů, kteří ve sledovaném období na e-tržistiě zadali alespoň jednu zakázku, průměrně vychází 99 zadanych zakázek. Průměrná hodnota jedné zadane zakázky činí 242 078 Kč. Zakázky zadane ve sledovaném období jedním zadavatelem průměrně dosahují hodnoty 23,9 mil. Kč. Pro srovnání uvedme, že v předchozím roce průměrná hodnota jedné zadane zakázky činila 154 473 Kč a jeden zadavatel průměrně zadal zakázky v hodnotě 18,6 mil. Kč.

Průměrně zadavatel v rámci jednoho zadávacího řízení obdržel ve stanovené lhůtě 2,6 nabídky tj. srovnatelný počet jako v předchozím roce, tedy 3 nabídky.

Ve srovnání s rokem 2015 došlo na e-tržistiích k těmto změnám:

- počet zahájených zadávacích řízení se snížil o 19 % (na 63 040 zakázek),
- počet zadanych zakázek se zvýšil o 1 % (na 60 028 zakázek).



5.2 Dělení zakázek na části

Z celkového počtu 51 632 zahájených zakázek jich bylo na části děleno 750 (1,45 %). Zadáno bylo více než 4/5 zakázek dělených na části (677), přičemž systém eviduje veřejnou zakázku dělenou na části jako zadanou teprve po zadání její poslední nezrušené části.

Tabulka 7: Zahájené zakázky dle dělení na části

VZ dělena na části	Počet zahájených VZ	Podíl na celkovém počtu zahájených VZ	Počet zadaných VZ na části	Podíl zadaných VZ na části na počtu zahájených VZ
Ne	50 882	98,55%	-	-
Ano	750	1,45%	677	90,27%
Celkem	51 632	100,00 %	-	-

5.3 Zadané zakázky dle výsledku zadávacího řízení

Naprostá většina zadaných veřejných zakázek co do počtu (95,45 %) i hodnoty (93,38 %) byla ukončena uzavřením jednorázové smlouvy. Oproti roku 2015 se podíl zadávacích řízení téměř nezměnil. Mírně vzrostl podíl na celkové smluvní ceně u jednorázových smluv o necelé 1 %.

Tabulka 8: Zadané zakázky dle výsledku zadávacího řízení

Výsledek zadávacího řízení	Počet zadaných VZ	Podíl na celkovém počtu zadaných VZ	Smluvní cena v mil. Kč bez DPH	Podíl na celkové smluvní ceně
Jednorázová smlouva	46 603	95,45%	11036,90	93,38%
Rámcová smlouva	2 222	4,55%	782,54	6,62%
Celkem	48 825	100,00%	11 819,44	100,00%



5.4 Zadané zakázky dle druhu

Nejvíce zakázek bylo zadáno na dodávky (62,84 %), následovaly služby s necelým 32% podílem. Pouze necelý 6% podíl stavebních prací na celkovém počtu zakázek je mj. zapříčiněn malým zastoupením položek stavebních prací v Seznamu komodit⁵ (dále jen Seznam).

Tabulka 9: Zadané zakázky dle druhu

Druh VZ	Počet zadaných VZ	Podíl na celkovém počtu	Smluvní cena v mil. Kč bez DPH	Podíl na celkové smluvní ceně
Dodávky	30 681	62,84%	7 942,25	67,20%
Služby	15 365	31,47%	2 315,74	19,59%
Stavební práce	2 779	5,69%	1 561,45	13,21%
Celkem	48 825	100,00%	11 819,44	100,00%

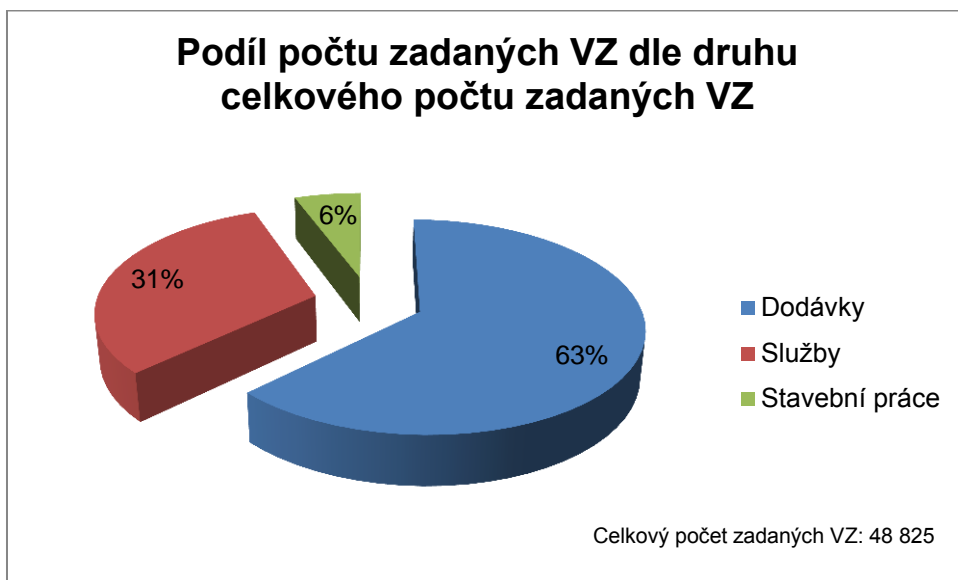
Srovnání s rokem 2015:

- Co do počtu zadaných VZ
 - Počet zadaných zakázek celkově vzrostl o 1,6 %, nejvyšší nárůst byl zaznamenán u dodávek, kdy byl nárůst počtu zadaných veřejných zakázek o 4,57 %.
 - Počet zadaných zakázek na dodávky a služby poklesl o 3 %.
- Co do hodnoty zadaných VZ
 - Hodnota zakázek na dodávky vzrostla o 40,54 %, což představovalo zvýšení podílu o 5,18 %.
 - Hodnota zakázek na služby stoupla o 15 %, což však představovalo snížení podílu o 2,5 %.
 - Hodnota zakázek na stavební práce vzrostla o 7,8 %, což však také představovalo snížení podílu o 2,7 %.

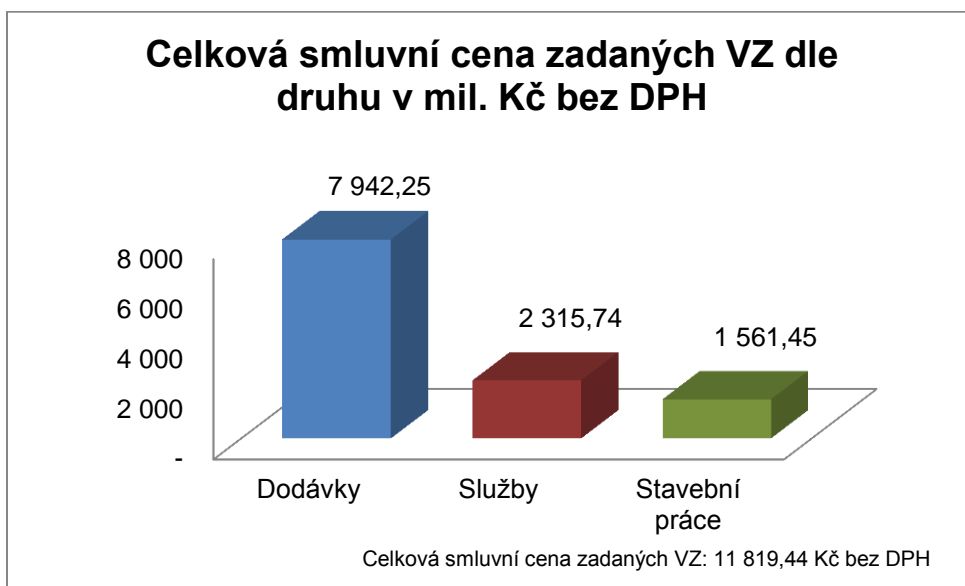
⁵ Příloha č. 1 k usnesení vlády ze dne 15. června 2011 č. 451 – Seznam komodit, které budou pořizovány a obměňovány prostřednictvím elektronického tržiště.



Graf 4: Podíl zadaných zakázek na celkovém počtu dle druhu



Graf 5: Hodnota zadaných zakázek dle druhu





5.5 Zadané zakázky dle předpokládané hodnoty

Zadavatelé jsou povinni používat e-tržišťe pro zadávání zakázek, jejichž předpokládaná hodnota činí minimálně 50 000 Kč. U zakázek s nižší předpokládanou hodnotou je používání e-tržišť dobrovolné, přičemž realizace zakázek s předpokládanou hodnotou nedosahující 5 000 Kč je aditivní službou, kterou provozovatelé e-tržišť nejsou povinni poskytovat.

Tabulka 10 ukazuje rozdělení počtu a hodnoty zadaných zakázek dle předpokládané hodnoty u dodávek a služeb, tabulka 11 u stavebních prací.

Největší počet zadaných zakázek stále patří do skupiny předpokládané hodnoty **5 000–50 000 Kč** u dodávek a služeb (téměř 56% podíl) u stavebních prací se jedná o kategorii předpokládané hodnoty **500 000 Kč a více** (30 %). U dodávek a služeb klesl podíl oproti roku 2015 o 2,28 %. U stavebních prací naopak podíl v této kategorii stoupl o 3,84 %.

Největšího podílu na celkové hodnotě zadaných zakázek dosáhly u obou kategorií zakázky s předpokládanou hodnotou **500 000 Kč a více**. Ve srovnání s rokem 2015 můžeme sledovat tyto změny:

- U dodávek a služeb můžeme pozorovat nárůst u všech kategorií, nejvyšší pak u kategorie s předpokládanou hodnotou 500 000 Kč a více, a to o 46 %.
- U stavebních prací byl nárůst o 11 % v kategorii předpokládané hodnoty 500 000 Kč a více, u ostatních kategorií byl zaznamenán pokles.

Tabulka 10: Dodávky a služby – zadané zakázky dle předpokládané hodnoty

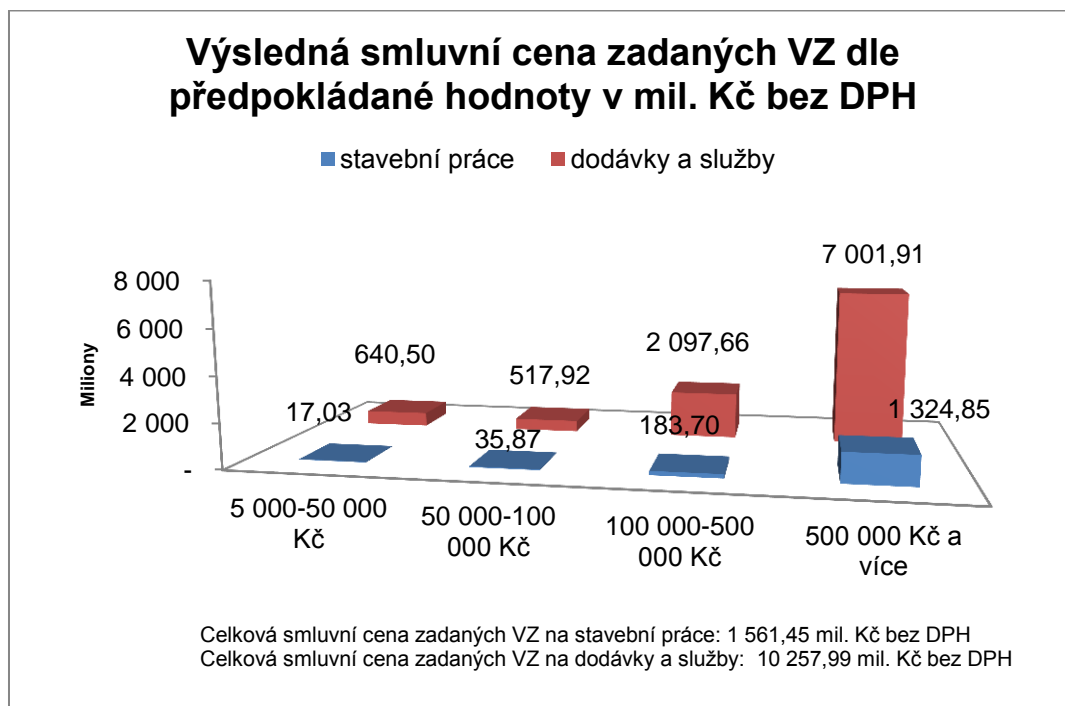
Předpokládaná hodnota VZ	Počet zadaných VZ	Podíl na celkovém počtu	Smluvní cena v mil. Kč bez DPH	Podíl na celkové smluvní ceně
5 000-50 000 Kč	25 613	55,62%	640,50	6,24%
50 000-100 000 Kč	7 049	15,31%	517,92	5,05%
100 000-500 000 Kč	9 303	20,20%	2 097,66	20,45%
500 000 Kč a více	4 081	8,86%	7 001,91	68,26%
Celkem	46 046	100,00%	10 257,99	100,00%

Tabulka 11: Stavební práce – zadané zakázky dle předpokládané hodnoty

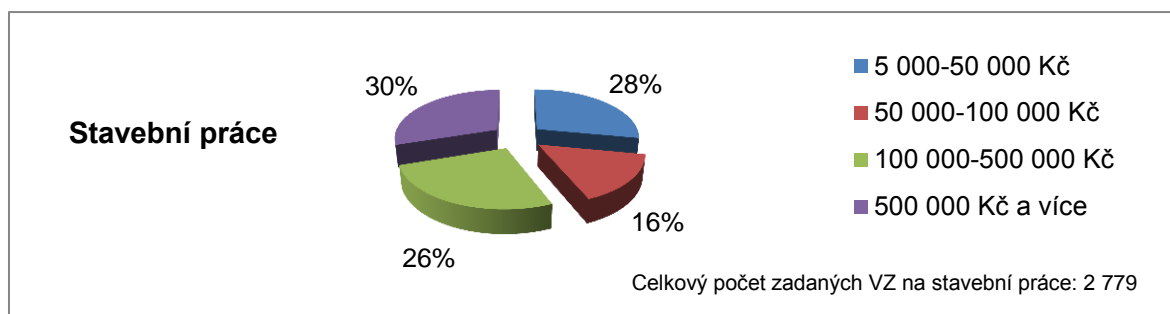
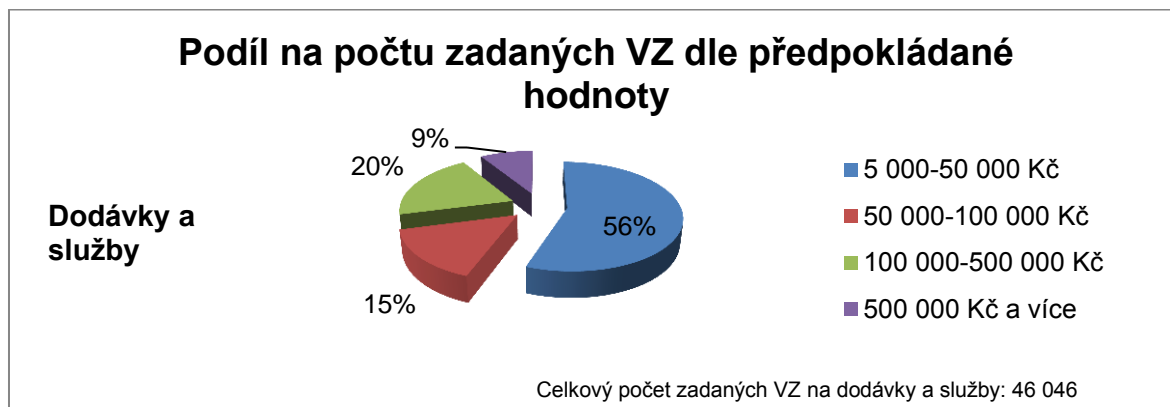
Předpokládaná hodnota VZ	Počet zadaných VZ	Podíl na celkovém počtu	Smluvní cena v mil. Kč bez DPH	Podíl na celkové smluvní ceně
5 000-50 000 Kč	778	28,00%	17,03	1,09%
50 000-100 000 Kč	438	15,76%	35,87	2,30%
100 000-500 000 Kč	727	26,16%	183,70	11,76%
500 000 Kč a více	836	30,08%	1 324,85	84,85%
Celkem	2 779	100,00%	1 561,45	100,00%



Graf 6: Hodnota zadaných zakázek dle předpokládané hodnoty



Graf 7: Podíl zadaných zakázek na celkovém počtu dle předpokládané hodnoty



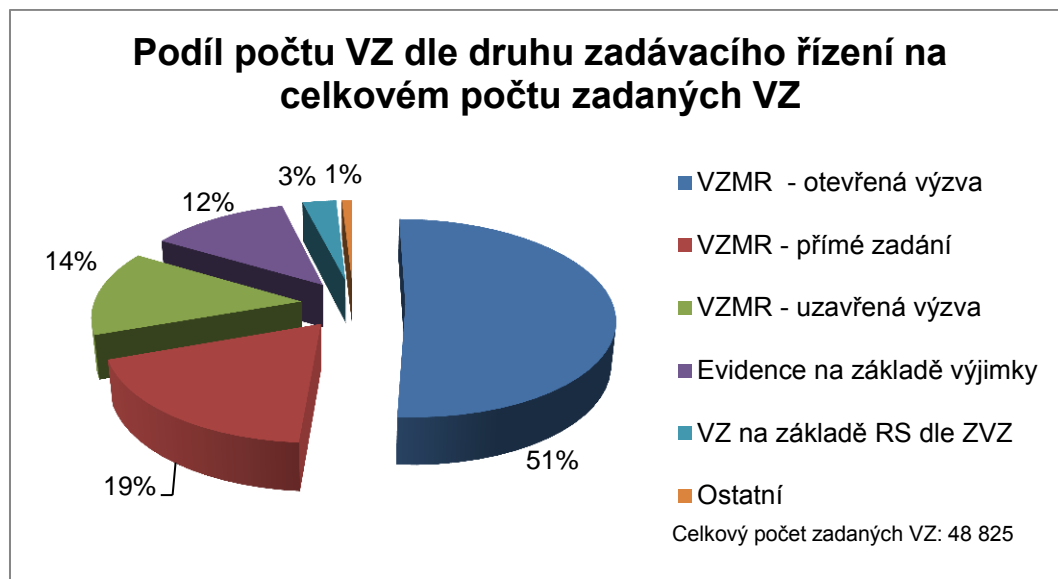


5.6 Zadané zakázky dle druhu zadávacího řízení

E-tržišť jsou využívána zejména pro zadávání veřejných zakázek malého rozsahu, které představují 99,4 % z celkového počtu zadaných zakázek a 94,15 % jejich celkové smluvní ceny.

Dominantní postavení mezi druhy zadávacího řízení udržela **otevřená výzva** s nadpolovičním podílem na počtu zadaných zakázek a s téměř 40 % podílem na hodnotě zadaných zakázek.

Graf 8: Podíl využití jednotlivých druhů zadávacího řízení na celkovém počtu zadaných zakázek



Tabulka 12: Zadané zakázky dle druhu zadávacího řízení

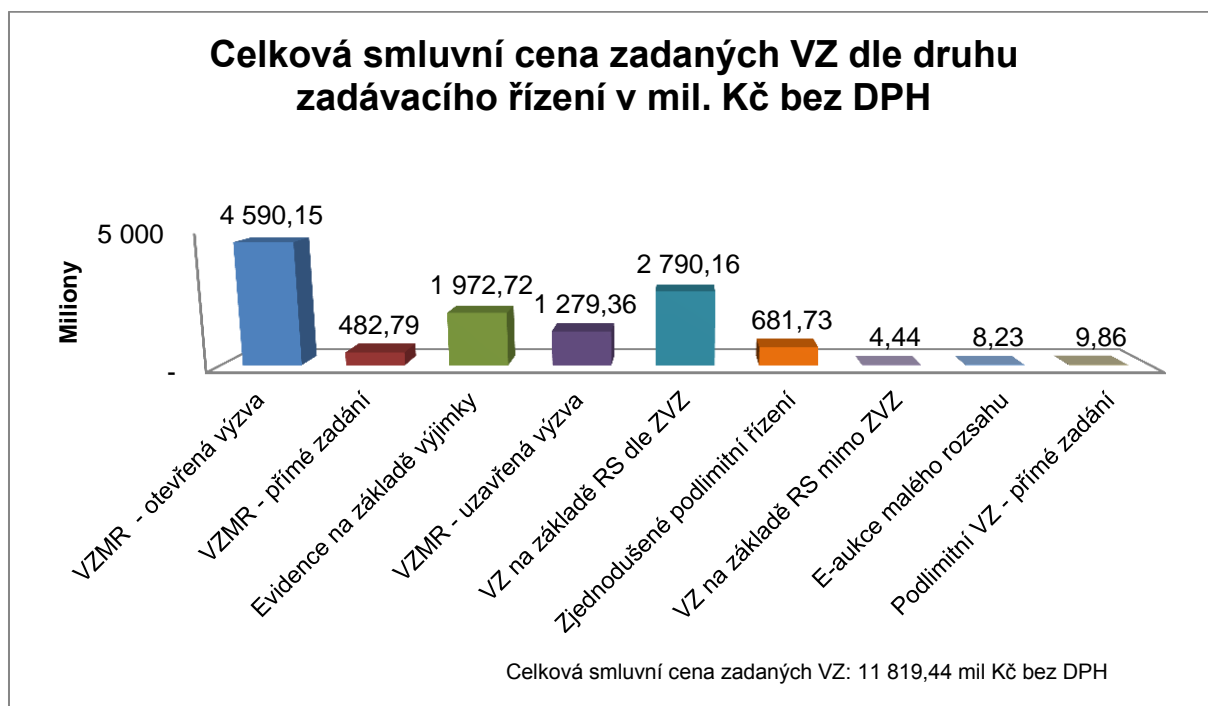
Druh zadávacího řízení	Počet zadaných VZ	Podíl na celkovém počtu zadaných VZ	Smluvní cena v mil. Kč bez DPH	Podíl na celkové smluvní ceně
VZMR - otevřená výzva	24 939	51,08%	4 590,15	38,84%
VZMR - přímé zadání	9 045	18,53%	482,79	4,08%
VZMR - uzavřená výzva	6 800	13,93%	1 279,36	10,82%
Evidence na základě výjimky	6 104	12,50%	1 972,72	16,69%
VZ na základě RS dle ZVZ	1 487	3,05%	2 790,16	23,61%
Zjednodušené podlimitní řízení	299	0,61%	681,73	5,77%
VZ na základě RS mimo ZVZ	134	0,27%	4,44	0,04%
E-aukce malého rozsahu	14	0,03%	8,23	0,07%
Podlimitní VZ - přímé zadání	3	0,01%	9,86	0,08%
Celkem	48 825	100,00%	11 819,44	100,00%



Nejvýraznější rozdíly ve srovnání s rokem 2015:

- Vysoký nárůst počtu zadanych zakázek lze spatřit u VZMR – uzavřené výzvy, kdy tento nárůst činí v absolutní hodnotě přes 800 zadanych zakázek.
- Nárůst v rámci hodnoty zadane zakázky je nejvíce patrný u Evidence na základě výjimky, kdy hodnota těchto zakázek se zvýšila dvojnásobně.

Graf 9: Hodnota zadanych zakázek dle druhu zadavacího řízení



5.7 Zadane zakázky dle způsobu hodnocení

5.7.1 Základní hodnotící kritérium

Zadavatelé stejně jako v loňském roce preferovali základní hodnotící kritérium nejnižší nabídková cena. Pouze u necelých 7 % zadanych zakázek byla hodnocena ekonomická výhodnost nabídky.

Tabulka 13: Zadane zakázky dle základního hodnotícího kritéria

Základní hodnotící kritérium	Počet VZ	Podíl na celkovém počtu zadanych VZ
Nejnižší nabídková cena	45 428	93,04%
Ekonomická výhodnost nabídky	3 397	6,96%
Celkem	48 825	100,00%



5.7.2 Používané metody hodnocení

E-tržišťe usnadňuje zadavatelům práci pomocí automatické metody hodnocení. Podmínkou jejího využití jsou číselně vyjádřitelná hodnotící kritéria a strukturované nabídky ve formátu umožňujícím automatické zpracování nabídkových hodnot. Další možností představuje poloautomatická metoda hodnocení a hodnocení mimo systém s evidencí výsledků v e-tržišti.

Podíl jednotlivých metod hodnocení se ve srovnání s předchozím rokem téměř nezměnil, i v roce 2016 byla nejvíce využívána automatická metoda hodnocení (71,2 %), hodnocení mimo systém bylo využito u necelých 28 % zakázek. Poloautomatická metoda hodnocení měla opět marginální zastoupení.

Tabulka 14: Zadané zakázky dle základního hodnotícího kritéria

Metoda hodnocení	Počet VZ	Podíl na celkovém počtu zadaných VZ
Automatická metoda hodnocení	34 785	71,24%
Hodnocení mimo systém	13 418	27,48%
Poloautomatická metoda hodnocení	622	1,27%
Celkem	48 825	100,00%

5.7.3 Využití e-aukce jako metody hodnocení

E-tržišťe umožňují zařadit do procesu hodnocení e-aukci. Závisí na rozhodnutí zadavatelů, zda e-aukci k hodnocení nabídek využijí či nikoli. E-aukce je k hodnocení využívána jen sporadicky, absolutní počet zakázek, u nichž bylo e-aukce využito, se v porovnání s rokem 2015 snížil o 7 zakázek.

Tabulka 15: Zadané zakázky dle využití e-aukce jako metody hodnocení

Využití e-aukce jako metody hodnocení	Počet VZ	Podíl na celkovém počtu zadaných VZ
Ano	209	0,43%
Ne	48 616	99,57%
Celkem	48 825	100,00%

5.8 Nakupované komodity

5.8.1 Zadané zakázky dle komoditní povinnosti

Povinnost nákupu na e-tržišti platí jen pro komodity vymezené v Seznamu. Poptává-li zadavatel v rámci jedné veřejné zakázky současně komodity ze Seznamu a mimo něj, musí použít e-tržišťe, pokud dílčí předpokládaná hodnota položek zakázky s povinností nákupu přes e-tržišťe převyšuje dílčí předpokládanou hodnotu položek bez povinnosti nákupu přes e-tržišťe (princip těžiště).⁶

⁶ Současně je pro určení povinnosti nákupu na e-tržišti třeba uvažovat, zda zadavatel spadá do vymezeného okruhu (ÚOSS a podřízené organizace) a zda celková předpokládaná hodnota veřejné zakázky činí minimálně 50 000 Kč bez DPH.

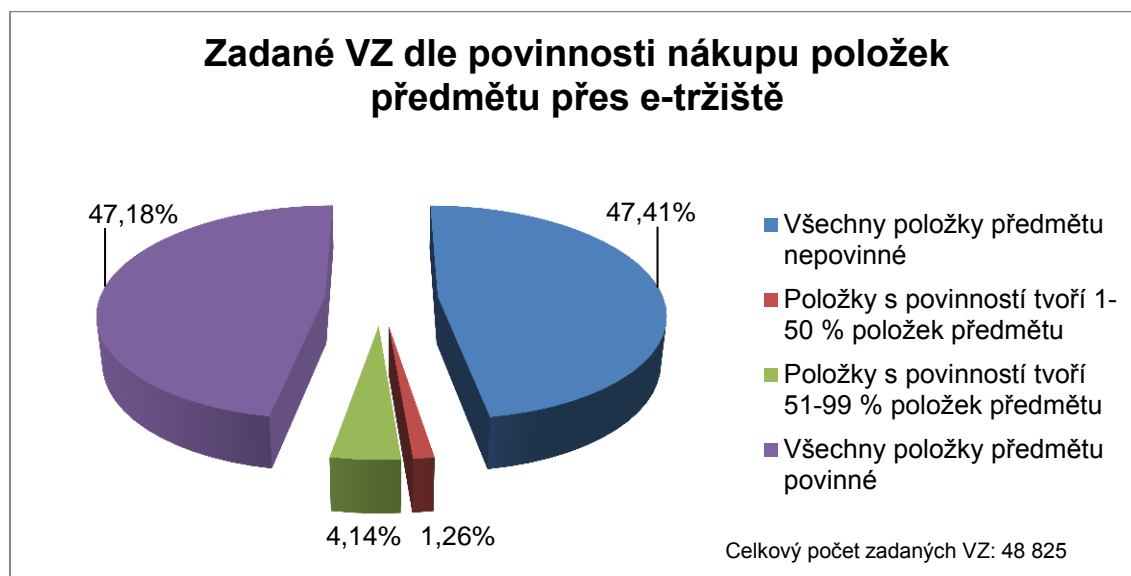


Tabulka 16 a Graf 12 rozlišují zadané zakázky podle podílu počtu položek s povinností nákupu na e-tržišti na celkovém počtu položek předmětu veřejné zakázky. Méně než polovina zadaných zakázek měla povinnost nákupu přes e-tržiště pro všechny položky, naproti tomu u téměř 48 % zadaných zakázek tato povinnost neplatila pro žádnou položku. Podíl zakázek s nepovinnými položkami mírně roste – ve srovnání s rokem 2015 se zvýšil o 0,42 %.

Tabulka 16: Zadané zakázky dle povinnosti nákupu položek předmětu přes e-tržiště

Povinnost nákupu položek předmětu přes e-tržiště	Počet zadaných VZ	Podíl na celkovém počtu
Všechny položky předmětu nepovinné	23 150	47,41%
Položky s povinností tvoří 1-50 % položek předmětu	617	1,26%
Položky s povinností tvoří 51-99 % položek předmětu	2 021	4,14%
Všechny položky předmětu povinné	23 037	47,18%
Celkem	48 825	100,00%

Graf 12: Zadané zakázky dle povinnosti nákupu položek předmětu přes e-tržiště



5.8.2 Kódy číselníku NIPEZ nejčastěji využívané pro popis předmětu zakázky

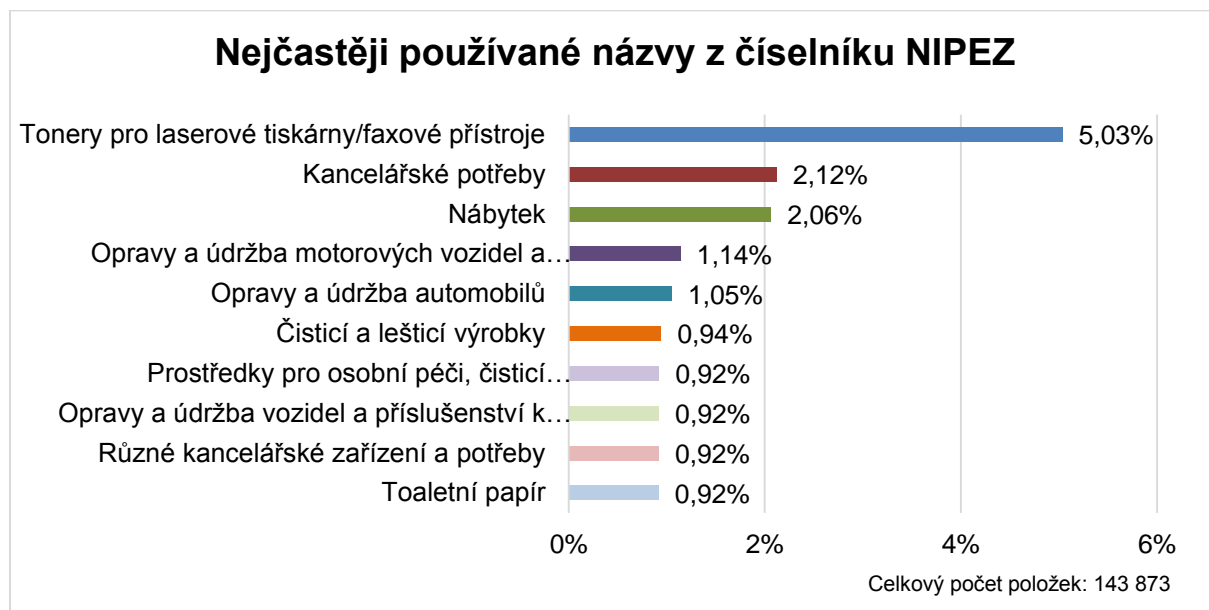
Zadavatelé jsou povinni při specifikaci zakázky uvést kód a název z číselníku NIPEZ, který slouží k definování jejího předmětu. Předmět jedné zakázky může zahrnovat více položek, tedy i více komodit. Nejčastěji používaným kódem číselníku NIPEZ pro položku předmětu byly u všech zadaných zakázek (bez ohledu na jejich předpokládanou hodnotu) stejně jako v předcházejících letech „**Tonery pro laserové tiskárny/faxové přístroje**“ s podílem 5,03 % na celkovém počtu položek zadaných zakázek.



Graf 13 poskytuje přehled deseti nejčastěji využívaných kódů číselníku NIPEZ⁷, které představují 16 % všech položek zadaných zakázek. Ve srovnání s rokem 2015 podíl TOP 10 komodit stoupl o 0,72 %.

Nově se do TOP 10 nejpoužívanějších názvů číselníku NIPEZ dostal Toaletní papír a Prostředky pro osobní péči, čisticí prostředky a jiné drogistické zboží. Naopak z TOP 10 vypadly Značkovače a Drobné kancelářské vybavení.

Graf 13: Nejčastěji používané názvy z číselníku NIPEZ



⁷ Zadavatel může při specifikaci položky předmětu zakázky zvolit libovolnou úroveň klasifikačního stromu číselníku NIPEZ. Proto je v TOP 10 zastoupeno několik komodit, které spadají pod společnou vrcholovou komoditní kategorii Kancelářské potřeby a jiné.



5.9 Žádosti o dodatečné informace

V roce 2016 bylo podáno **6 239 žádostí o dodatečné informace**, přičemž u 92,42 % zahájených zadávacích řízení se nevyskytly žádné žádosti o dodatečné informace. Oproti roku 2015 se počet zadávacích řízení s žádostmi o dodatečné informace snížil o 0,52 %. Přesto je podíl zadávacích řízení, u nichž byla podána nejméně jedna žádost o dodatečné informace, relativně nízký.

Tabulka 17: Zahájená zadávací řízení na e-tržistiích dle žádostí o dodatečné informace

Zahájená zadávací řízení dle žádostí o dodatečné informace	Počet ZŘ	Podíl
Zadávací řízení bez žádosti o dodatečné informace	47 716	92,42%
Zadávací řízení se žádostí/-mi o dodatečné informace	3 916	7,58%
Celkem	51 632	100,00%
Celkový počet podaných žádostí o dodatečné informace	6 239	
Průměrný počet podaných žádostí o dodatečné informace na jedno zahájené zadávací řízení, ve kterém byla nejméně jedna žádost podána	1,59	

5.10 Ochrana proti nesprávnému postupu zadavatele

5.10.1 Námitky

Dodavatel registrovaný v e-tržisti může podat námitku kdykoliv od okamžiku zahájení zadávacího řízení až do okamžiku uzavření smlouvy či zrušení zadávacího řízení. Dodavatel může podat námitku i vůči úkonu samotného zrušení. V případě, že je námitka podána ve stanovené lhůtě a splňuje formální náležitosti podle ustanovení § 110 odst. 7 ZVZ a ustanovení § 241 až 244 ZZVZ, rozhoduje zadavatel o tom, zda námitce vyhoví či nikoliv, a případně specifikuje způsob provedení nápravy.

V roce 2016 byla v systému e-tržisti podána námitka u 235 zahájených zadávacích řízení (0,46 % zahájených řízení). Námitek podaných v rámci veřejné zakázky malého rozsahu bylo 234, v rámci zjednodušeného podlimitního řízení 43 a v rámci veřejné zakázky na základě rámcové smlouvy v režimu zákona bylo 8. **Celkem zadavatelé obdrželi 285 námitek, z nichž 18 vyhověli.**

Tabulka 18: Zahájená zadávací řízení na e-tržistiích dle podaných námitek

Zahájená zadávací řízení dle podaných námitek	Počet ZŘ	Podíl
Počet zadávacích řízení bez podaných námitek	51 397	99,54%
Počet zadávacích řízení s podanou námitkou	235	0,46%
Celkem	51 632	100,00%
Celkový počet podaných námitek	285	
Počet námitek, jimž zadavatel vyhověl	18	6,32%



5.10.2 Návrhy na přezkum úkonů zadavatele u ÚOHS

Návrh na přezkum úkonů zadavatele u ÚOHS byl podán u **sedmi veřejných zakázek** – dvakrát u otevřené výzvy veřejné zakázky malého rozsahu a pětkrát u zjednodušeného podlimitního řízení. V rámci jednoho zadávacího řízení je možné evidovat několik přezkumných řízení. Jedno z přezkumných řízení mělo vliv na průběh zadávacího řízení, konkrétně se jednalo o Zjednodušené podlimitní řízení.

Tabulka 19: Zahájená zadávací řízení na e-tržistiích dle podaných návrhů na přezkum úkonů zadavatele u ÚOHS

Zahájená zadávací řízení dle podaných návrhů na přezkum úkonů zadavatele u ÚOHS	Počet ZŘ	Podíl
Počet zadávacích řízení bez návrhu na přezkum	51 626	99,99%
Počet zadávacích řízení s návrhem na přezkum	6	0,01%
Celkem	51 632	100,00%
Počet přezkumných řízení	7	
Počet přezkumných řízení s dopadem do zadávacího řízení	1	

5.11 Náklady MMR na základní služby poskytované e-tržisti

MMR jako správce systému e-tržisti měsíčně hradí provozovatelům poplatky za ukončená zadávací řízení s předpokládanou hodnotou nejméně 5 000 Kč bez DPH dle platného Ceníku základních služeb, který tvoří přílohu č. 2 Koncesní smlouvy. Za rozhodné datum pro účely fakturace se považuje datum zaevidování data uzavření smlouvy k příslušné zakázce do e-tržisti. V případě veřejných zakázek dělených na části mohou být tyto zakázky fakturovány teprve poté, kdy dojde k zaevidování data uzavření smlouvy poslední nezrušené části veřejné zakázky.

Za základní služby e-tržisti realizované v roce 2016 proplatilo MMR 43,58 mil. Kč s DPH, z toho:

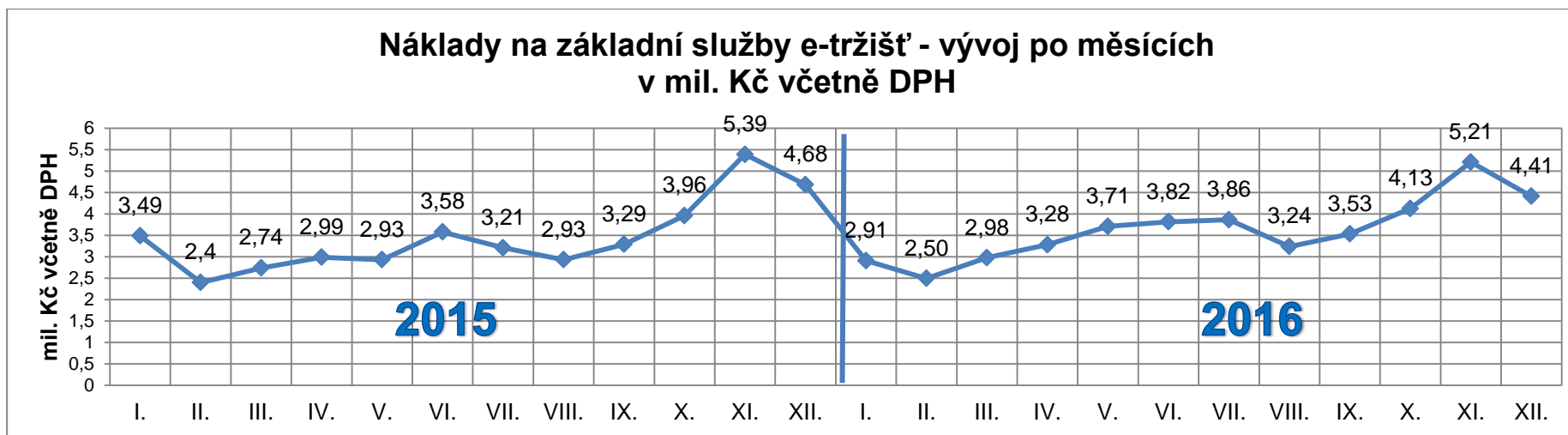
- 39,17 mil. Kč z rozpočtu na rok 2015 (za období leden až listopad 2016),
- 4,41 mil. Kč z rozpočtu na rok 2016 (za prosinec 2016).



Tabulka 20: Výše proplacené částky za služby e-tržišť po měsících (v tis. Kč s DPH)

	I.	II.	III.	IV.	V.	VI.	VII.	VIII.	IX.	X.	XI.	XII.	Celkem 2016
Proplacená částka v tis. Kč s DPH	2 910,1	2 496,3	2 978,1	3 280,4	3 711,8	3 817,6	3 863,1	3 239,4	3 534,6	4 127,1	5 210,7	4 410,7	43 580,15
Podíl na celkové částce za rok 2016	6,68%	5,73%	6,83%	7,53%	8,52%	8,76%	8,86%	7,43%	8,11%	9,47%	11,96%	10,12%	100,00%

Graf 14: Náklady MMR na základní služby e-tržišť – vývoj po měsících v období posledních dvou let





6. Shrnutí Monitorovacích zpráv o vyhodnocení plnění Výkonových ukazatelů a vybraných povinností za rok 2016

Provozovatelé e-tržišť jsou dle ustanovení Koncesní smlouvy povinni monitorovat plnění výkonových ukazatelů a vybraných povinností a předkládat MMR tzv. roční Monitorovací zprávu o vyhodnocení plnění výkonových ukazatelů a vybraných povinností za předchozí kalendářní rok vždy nejpozději do 31. března příslušného roku včetně prohlášení o úplnosti a pravdivosti údajů obsažených v celé monitorovací zprávě. Všichni provozovatelé daný termín splnili.

Tabulka 21: Shrnutí výstupů Monitorovacích zpráv za rok 2016

Položky Monitorovací zprávy	Plnění informační povinnosti	Poznámky
Výkonové ukazatele		
Provozní nedostupnost	Celkem ve 12 případech.	Nedostupnost byla zaznamenána z důvodu optimalizace výkonu, údržby či restartu serverů, jak v obvyklou pracovní dobu tak i mimo ní. Provozní nedostupnost v obvyklou pracovní dobu trvala v průměru kolem 25 minut.
Havárie systému		Za sledované období roku 2016 nenastala žádná havárie systému.
Povinnosti		
Informace o plánovaných provozních odstávkách	6	Odstávky probíhaly vždy mimo obvyklou pracovní dobu, kromě jednoho případu. Důvody odstávek: úpravy plynoucí ze změny Technické specifikace, rozšíření diskového pole a oprava aplikace. Realizace jedné plánované odstávky se neuskutečnila.
Helpdesk – dotazy uživatelů	792	Řešeny hlavně uživatelské dotazy, týkající se správné návaznosti postupu při zadávání zakázky.
Provozní incidenty	52	Řešeny jednotlivé části postupu zadávání nejčastěji z důvodu nefunkčnosti jednotlivých kroků. Většina incidentů byla vyřešena pomocí e-mailové a telefonické komunikace.
Podněty	0	Ve sledovaném roce 2016 nebyly přijaty žádné podněty.
Stížnosti	26	Většina stížností vyřešena po e-mailové komunikaci. Nárůst stížností je dán úpravou systému dle nového ZZVZ. Kdy průběžně dochází k aktualizaci technické specifikace.
Informační povinnost	4	Důvody pro informování MMR / uživatelů: možná nedostupnost e-tržistiště, implementace a nasazení změn v e-tržistišti.
Školení	3	Školení v režimu základních služeb pro zadavatele / dodavatele. Plánováno bylo 7 školení, 4 školení byla zrušena z důvodu malého zájmu.



7. Návrhy opatření v systému elektronických tržišť veřejné správy

V roce 2016 realizovalo MMR v oblasti e-tržišť následující opatření:

Tabulka 22: Opatření realizovaná v roce 2016

Číslo opatření	Název opatření	Způsob realizace	Výsledek
1	Aktualizace informací na Portále o průběhu ukončování systému e-tržišť	Na Portále aktualizovat informace, hlavně ohledně ukončování systému e-tržišť	Nerealizováno Informovanost probíhala hlavně na jednáních řídicích skupin.
2	Aktualizace Technické specifikace na základě nového ZZVZ	Realizace aktualizace TS pomocí externí firmy, následné nasazení nové TS a testování aktualizovaného systému	Realizováno

V roce 2017 bude MMR hlavně řešit otázku ukončování koncesních smluv s provozovateli e-tržišť a migraci dat do Národního elektronického nástroje.

Tabulka 23: Opatření stanovená pro rok 2017

Číslo opatření	Název opatření	Způsob realizace	Termín
1	Faktické ukončení koncesních smluv	Vypršení platnosti koncesní smlouvy	30.6.2017



8. Závěr

Obecně proběhlo navýšení smluvní ceny zadaných veřejných zakázek a i mírné navýšení počtu. Toto navýšení je známkou rigidity části trhu veřejných zakázek, na které jsou finanční prostředky alokovány prostřednictvím elektronických tržišť, které jsou charakteristické právě tím, že dochází ke zvýšenému nákupu i nepovinných komodit.

V roce 2016 bylo zadáno na e-tržišti něco málo přes 60 tis. zakázek o celkové hodnotě 11,88 mld. Kč bez DPH. Nejvíce se dle druhu zadávaly zakázky na dodávky a nejčastěji využívaný druh zadávacího řízení byla veřejná zakázka malého rozsahu – otevřená výzva. V necelých 94 % zadavatelé určili jako hodnotící kritérium nejnižší nabídkovou cenu a téměř 72 % využívá automatickou metodu hodnocení. Zadané zakázky, jejichž předmětem byly pouze povinné položky ze seznamu komodit, tvořily téměř 48 % a stejný počet tedy téměř 48 % zaujímá i v případě všech nepovinných položek předmětu v zadané zakázce.

Náklady MMR na základní služby poskytované e-tržišti činily v roce 2016 43,58 mil. Kč s DPH.

V neposlední řadě se bude činnost správce e-tržišť odvíjet od úkolů vlády v rámci elektronického zadávání veřejných zakázek a od úkolů stanovených Strategií elektronizace zadávání veřejných zakázek pro období 2016 – 2020, ve které bylo rozhodnuto o ukončení systému provozu e-tržišť s ukončením platnosti koncesních smluv.



9. Seznam tabulek

TABULKA 1: ÚKOLY A OPATŘENÍ ZE STRATEGIE ELEKTRONIZACE PRO OBLAST E-TRŽIŠŤ	4
TABULKA 2: IDENTIFIKAČNÍ ÚDAJE: ČESKÝ TRH	8
TABULKA 3: IDENTIFIKAČNÍ ÚDAJE: GEMIN.CZ	8
TABULKA 4: IDENTIFIKAČNÍ ÚDAJE: TENDERMARKET	9
TABULKA 5: POČTY ZAKÁZEK NA E-TRŽIŠTÍCH V ROCE 2016.....	11
TABULKA 6: POČET A HODNOTA ZADANÝCH ZAKÁZEK.....	12
TABULKA 7: ZAHÁJENÉ ZAKÁZKY DLE DĚLENÍ NA ČÁSTI	13
TABULKA 8: ZADANÉ ZAKÁZKY DLE VÝSLEDKU ZADÁVACÍHO ŘÍZENÍ.....	13
TABULKA 9: ZADANÉ ZAKÁZKY DLE DRUHU	14
TABULKA 10: DODÁVKY A SLUŽBY – ZADANÉ ZAKÁZKY DLE PŘEDPOKLÁDANÉ HODNOTY.....	16
TABULKA 11: STAVEBNÍ PRÁCE – ZADANÉ ZAKÁZKY DLE PŘEDPOKLÁDANÉ HODNOTY	16
TABULKA 12: ZADANÉ ZAKÁZKY DLE DRUHU ZADÁVACÍHO ŘÍZENÍ	18
TABULKA 13: ZADANÉ ZAKÁZKY DLE ZÁKLADNÍHO HODNOTÍČÍHO KRITÉRIA	19
TABULKA 14: ZADANÉ ZAKÁZKY DLE ZÁKLADNÍHO HODNOTÍČÍHO KRITÉRIA	20
TABULKA 15: ZADANÉ ZAKÁZKY DLE VYUŽITÍ E-AUKCE JAKO METODY HODNOCENÍ	20
TABULKA 16: ZADANÉ ZAKÁZKY DLE POVINNOSTI NÁKUPU POLOŽEK PŘEDMĚTU PŘES E-TRŽIŠTĚ	21
TABULKA 17: ZAHÁJENÁ ZADÁVACÍ ŘÍZENÍ NA E-TRŽIŠTÍCH DLE ŽÁDOSTÍ O DODATEČNÉ INFORMACE	23
TABULKA 18: ZAHÁJENÁ ZADÁVACÍ ŘÍZENÍ NA E-TRŽIŠTÍCH DLE PODANÝCH NÁMITEK.....	23
TABULKA 19: ZAHÁJENÁ ZADÁVACÍ ŘÍZENÍ NA E-TRŽIŠTÍCH DLE PODANÝCH NÁVRHŮ NA PŘEZKUM ÚKONŮ ZADAVATELE U ÚOHS.....	24
TABULKA 20: VÝŠE PROPLACENÉ ČÁSTKY ZA SLUŽBY E-TRŽIŠŤ PO MĚSÍCÍCH (V TIS. KČ S DPH)	25
TABULKA 21: SHRNUTÍ VÝSTUPŮ MONITOROVACÍCH ZPRÁV ZA ROK 2016	26
TABULKA 22: OPATŘENÍ REALIZOVANÁ V ROCE 2016	27
TABULKA 23: OPATŘENÍ STANOVENÁ PRO ROK 2017	27

10. Seznam grafů

GRAF 1: POČET ZAKÁZEK REALIZOVANÝCH NA E-TRŽIŠTÍCH V ROCE 2016	10
GRAF 2: VÝVOJ POČTU ZADANÝCH ZAKÁZEK V ROCE 2016 PO MĚSÍCÍCH	11
GRAF 3: ZADANÉ VZ DLE PŘEDPOKLÁDANÉ HODNOTY A Z NÍ PLYNOUCÍ POVINNOSTI VYUŽÍT E-TRŽIŠTĚ	12
GRAF 4: PODÍL ZADANÝCH ZAKÁZEK NA CELKOVÉM POČTU DLE DRUHU.....	15
GRAF 5: HODNOTA ZADANÝCH ZAKÁZEK DLE DRUHU	15
GRAF 6: HODNOTA ZADANÝCH ZAKÁZEK DLE PŘEDPOKLÁDANÉ HODNOTY	17
GRAF 7: PODÍL ZADANÝCH ZAKÁZEK NA CELKOVÉM POČTU DLE PŘEDPOKLÁDANÉ HODNOTY	17
GRAF 8: PODÍL VYUŽITÍ JEDNOTLIVÝCH DRUHŮ ZADÁVACÍHO ŘÍZENÍ NA CELKOVÉM POČTU ZADANÝCH ZAKÁZEK ...	18
GRAF 9: HODNOTA ZADANÝCH ZAKÁZEK DLE DRUHU ZADÁVACÍHO ŘÍZENÍ	19
GRAF 12: ZADANÉ ZAKÁZKY DLE POVINNOSTI NÁKUPU POLOŽEK PŘEDMĚTU PŘES E-TRŽIŠTĚ	21
GRAF 13: NEJČASTĚJI POUŽÍVANÉ NÁZVY Z ČÍSELNÍKU NIPEZ	22
GRAF 14: NÁKLADY MMR NA ZÁKLADNÍ SLUŽBY E-TRŽIŠŤ – VÝVOJ PO MĚSÍCÍCH V OBDOBÍ POSLEDNÍCH DVOU LET	25