



MINISTERSTVO
PRO MÍSTNÍ
ROZVOJ ČR

III.

**Zpráva o fungování
elektronických tržišť veřejné správy
za rok 2015**



Obsah

1. ÚČEL DOKUMENTU	3
2. SHRNUTÍ ČINNOSTI MINISTERSTVA PRO MÍSTNÍ ROZVOJ ČR V OBLASTI SPRÁVY ELEKTRONICKÝCH TRŽIŠŤ VEŘEJNÉ SPRÁVY	4
2.1 EXTERNÍ KONTROLA E-TRŽIŠŤ	5
2.2 INTERNÍ KONTROLA E-TRŽIŠŤ – KONTROLNÍ ČINNOST SPRÁVCE E-TRŽIŠŤ	6
2.3 UKONČENÍ KONCESNÍ SMLOUVY	7
2.4 ZMĚNY LEGISLATIVY V ROCE 2015	7
3. ELEKTRONICKÁ TRŽIŠTĚ VEŘEJNÉ SPRÁVY	7
3.1 SMLUVNÍ POKUTY	9
4. VÝJIMKY Z POVINNOSTI POUŽÍVAT ELEKTRONICKÉ TRŽIŠTĚ VEŘEJNÉ SPRÁVY	9
5. STATISTIKA ELEKTRONICKÝCH TRŽIŠŤ VEŘEJNÉ SPRÁVY	10
5.1 OBJEM ZAKÁZEK NA E-TRŽIŠTÍCH V ROCE 2015	10
5.2 DĚLENÍ ZAKÁZEK NA ČÁSTI	12
5.3 ZADANÉ ZAKÁZKY DLE VÝSLEDKU ZADÁVACÍHO ŘÍZENÍ	13
5.4 ZADANÉ ZAKÁZKY DLE DRUHU	13
5.5 ZADANÉ ZAKÁZKY DLE PŘEDPOKLÁDANÉ HODNOTY	15
5.6 ZADANÉ ZAKÁZKY DLE DRUHU ZADÁVACÍHO ŘÍZENÍ	17
5.7 ZADANÉ ZAKÁZKY DLE ZPŮSOBU HODNOCENÍ	19
5.8 ZADAVATELÉ	20
5.9 NAKUPOVANÉ KOMODITY	26
5.10 ŽÁDOSTI O DODATEČNÉ INFORMACE	27
5.11 OCHRANA PROTI NESPRÁVNÉMU POSTUPU ZADAVATELE	28
5.12 NÁKLADY MMR NA ZÁKLADNÍ SLUŽBY POSKYTOVANÉ E-TRŽIŠTI	29
6. DOTAZNÍKOVÁ ŠETŘENÍ	31
6.1 DOTAZNÍKOVÉ ŠETŘENÍ MEZI ZADAVATELI	31
7. SHRNUTÍ MONITOROVACÍCH ZPRÁV O VYHODNOCENÍ PLNĚNÍ VÝKONOVÝCH UKAZATELŮ A VYBRANÝCH POVINNOSTÍ ZA ROK 2015	34
8. NÁVRHY OPATŘENÍ V SYSTÉMU ELEKTRONICKÝCH TRŽIŠŤ VEŘEJNÉ SPRÁVY	35
9. ZÁVĚR	36
10. SEZNAM TABULEK	37
11. SEZNAM GRAFŮ	38



1. Účel dokumentu

Účelem předkládaného dokumentu je vyhodnotit fungování elektronických tržišť veřejné správy za rok 2015. Zpracováním dokumentu je plněna povinnost, která je uložena ministryni pro místní rozvoj v čl. III. odst. 1 písm. h) usnesení vlády České republiky ze dne 10. května 2010 č. 343 k používání elektronických tržišť subjekty veřejné správy při vynakládání finančních prostředků, ve znění pozdějších usnesení vlády.

Zprávu o fungování elektronických tržišť veřejné správy v období za předcházející kalendářní rok předkládá ministr pro místní rozvoj vládě každoročně do 30. dubna následujícího roku. Jejím obsahem má být především shrnutí činnosti Ministerstva pro místní rozvoj v oblasti správy elektronických tržišť veřejné správy, informace o počtu elektronických tržišť veřejné správy a identifikační údaje jejich provozovatelů, údaje o finančních prostředcích, které byly vynaloženy na pořízení nebo obnovu komodit prostřednictvím elektronických tržišť, a to ve vazbě na použité způsoby výběru dodavatele, přehled výjimek z povinnosti používat elektronické tržiště veřejné správy a případně návrhy na změnu seznamu standardizovatelných komodit nebo návrhy na realizaci určitých opatření v oblasti systému elektronických tržišť veřejné správy.

Jako podklady pro vyhodnocení systému elektronických tržišť veřejné správy za rok 2015 byly použity následující zdroje:

- platná legislativa a související strategické dokumenty;
- statistická data dostupná v Informačním systému o veřejných zakázkách¹;
- monitorovací zprávy o vyhodnocení plnění výkonových ukazatelů a vybraných povinností za rok 2015 zpracované jednotlivými provozovateli elektronických tržišť podle čl. 12.5 koncesní smlouvy s jednotlivými provozovateli e-tržišť (dále jen „Koncesní smlouva“);
- informace získané v rámci realizace dotazníkového šetření mezi zadavateli elektronických tržišť;
- kontrolní závěr Nejvyššího kontrolního úřadu o kontrole č. 13/24 „Peněžní prostředky vynakládané na projekt Národní infrastruktura pro elektronické zadávání veřejných zakázek (NIPEZ) a nákup vybraných komodit prostřednictvím e-tržišť“;
- stanovisko Ministerstva pro místní rozvoj ČR ke Kontrolnímu závěru Nejvyššího kontrolního úřadu z kontrolní akce č. 13/24.

¹ Informační systém o veřejných zakázkách (dostupný na www.isvz.cz) je vymezen v ustanovení § 157 zákona č. 137/2006 Sb., o veřejných zakázkách, v § 31a v § 32 zákona č. 139/2006 Sb., o koncesních smlouvách a koncesním řízení. IS VZ zahrnuje Věstník veřejných zakázek, Seznam kvalifikovaných dodavatelů, Seznam systémů certifikovaných dodavatelů, statistické výstupy o veřejných zakázkách, Rejstřík koncesních smluv a Rejstřík osob se zákazem plnění veřejných zakázek / koncesních smluv.



2. Shrnutí činnosti Ministerstva pro místní rozvoj ČR v oblasti správy elektronických tržišť veřejné správy

Ministerstvo pro místní rozvoj ČR (dále jen „MMR“) jako gestor zákona č. 137/2006 Sb., o veřejných zakázkách, ve znění pozdějších předpisů (dále také „ZVZ“), dlouhodobě usiluje především o zvyšování transparentnosti procesu zadávání veřejných zakázek a snižování nákladů spojených s procesem zadávání na straně nabídky i poptávky. K těmto cílům významně přispívá využívání elektronických nástrojů.

Jedním ze zadávacích modulů infrastruktury projektu „Národní infrastruktura pro elektronické zadávání veřejných zakázek“ (dále jen „NIPEZ“) jsou elektronická tržiště (dále jen „e-tržiště“), která podporují zadávací strategii rychlých operativních nákupů dle aktuálních potřeb zadavatelů u komodit, které jsou nakupovány opakovaně a umožňují plně elektronické zadávání ve vybraných zadávacích řízeních s využitím automatických metod hodnocení a elektronických aukcí.

V rámci Strategie elektronizace je na základě aktualizace Zprávy o plnění Strategie elektronizace zadávání veřejných zakázek pro období let 2016 až 2020 pro oblast e-tržišť vymezeny následující úkoly. Ze zprávy o plnění Strategie elektronizace zadávání veřejných zakázek pro období 2011 až 2015 vyplývá jeden úkol:

Tabulka 1: Úkoly a opatření ze Strategie elektronizace pro oblast e-tržišť

Číslo opatření	Název opatření/úkolů	Odpovídá	Termín	Aktuální stav plnění k 31. 12. 2015
Strategie elektronizace zadávání veřejných zakázek pro období let 2016 až 2020				
A. 9	Usnesením vlády stanovit NEN jako centrální státní tržiště	MMR	30. 6. 2017	Zatím nerealizováno
B. 1	Upravit Technickou specifikaci (dále také TS) elektronických tržišť v souvislosti se zavedením nových evropských směrnic do národní legislativy	MMR	31. 3. 2016	Proběhl průzkum trhu, na základě něhož bude vybrán externí dodavatel
B. 2	Navrhnout a zajistit realizaci legislativně technických a metodických opatření směřující k ukončení stávajícího systému elektronických tržišť k 30. 6. 2017	MMR	31. 12. 2016	Zahájení prvotních kroků k ukončení stávajícího systému elektronických tržišť
Strategie elektronizace zadávání veřejných zakázek pro období 2011 až 2015				



G.3	Podporovat informačními akcemi zaměřenými na zavádění elektronického zadávání veřejných zakázek a poradenstvím zadavatele i dodavatele v oblasti zavádění veřejných zakázek do praxe	MMR	Průběžně	duben 2015 – Konference ISSS/V4DIS 2015 – Internet ve státní správě a samosprávě
-----	--	-----	----------	--

2.1 Externí kontrola e-tržišť

V období od 5. 2. 2015 do 22. 6. 2015 probíhala veřejnosprávní kontrola č. 12/2015/I. Kontrolním orgánem byl Řídicí orgán Integrovaného operačního programu MMR (dále jen „ŘO IOP“). Kontrola se zaměřila na ověření způsobilosti výdajů vynaložených na vytvoření IS Národní elektronický nástroj (dále jen „IS NEN“) z pohledu dodržení pravidel pro zadávání veřejných zakázek, dodržení pravidel 3E (hospodárnost, účelnost a efektivita) při vynakládání veřejných finančních prostředků a na posouzení změn IS NEN provedených v průběhu jeho implementace. Mimo jiné byla přezkoumána veřejná zakázka související s realizovaným projektem, a to VZ č. 004 – Příprava podkladů zadávacích podmínek pro výběr provozovatelů e-tržišť. ŘO IOP vyměřil korekci pro porušení rozpočtové kázně a zjištění předal k dalšímu šetření Orgánu finanční správy.

V době od 8. 4. 2015 do 20. 11. 2015 se uskutečnila kontrola č. 15/10 „Peněžní prostředky vynakládané na Národní infrastrukturu pro elektronické zadávání veřejných zakázek (NIPEZ) a nákup komodit jeho prostřednictvím“, jejímž realizátorem byl Nejvyšší kontrolní úřad (dále jen NKÚ). Z dílčí části rozsahu se kontrolní akce zaměřila na nápravná opatření ke zjištěným skutečnostem z předcházející kontrolní akce č. 13/24 a na rozvoj e-tržišť po ukončení zmíněné kontrolní akce. MMR podalo námítky ke Kontrolnímu protokolu NKÚ a odvolalo se proti Rozhodnutí o námítkách.

Auditní orgán Ministerstvo financí ČR provedl v době od 8. 6. 2015 do 18. 12. 2015 na MMR mimořádnou auditní operaci č. IOP/2015/MO/010 pod názvem „Rozvoj Národní infrastruktury pro elektronické zadávání veřejných zakázek“. Audit byl proveden na základě požadavku Evropské komise vyplývajícím z Auditů č. 2013/CZ/REGIO/C4/1332/1, konkrétně ze zjištění č. 2 v souladu s Metodikou, která byla předložena Evropské komisi. Auditním orgánem bylo Ministerstvo financí České republiky.

V rámci operace byla auditována veřejná zakázka č. 001 pod názvem „Zpracování technické specifikace pro elektronické tržiště“. Na základě provedeného auditu byly identifikovány v zakázce následující pochybení:

- a) Nepřiměřeně stanovená hodnota obratu v kvalifikačních kritériích,
- b) Nedostatečně popsání hodnotící kritéria,
- c) Administrativní pochybení.

MMR se vyjádřilo svým Stanoviskem ke zjištěním auditovaného orgánu a neshledalo pochybení ani v jedné uvedené výtce.



Konečné závěry k výše uvedeným kontrolní akcím očekává MMR až v roce 2016 a budou součástí Zprávy za rok 2016 a případné finanční dopady by byly hrazeny z kapitoly rozpočtu MMR do státního rozpočtu a Národního fondu ČR.

2.1.1 Recertifikace e-tržišť

Provozovatelé e-tržišť mají v souladu s Pravidly systému používání elektronických tržišť subjekty veřejné správy při pořizování a obměně určených komodit (dále jen „Pravidla“) povinnost prokázat shodu e-tržišť s požadavky zákona č. 137/2006 Sb., o veřejných zakázkách, a jeho prováděcích předpisů.

Na přelomu prosince 2015 a ledna 2016 skončila platnost certifikátu prostředí dvěma ze tří současných e-tržišť, který společně s certifikátem funkcionality tvoří certifikát shody elektronického nástroje.

MMR bylo požádáno jedním z koncesionářů o zproštění povinnosti zajistit platný certifikát prostředí e-tržišť. Jedná se o zproštění povinnosti na dobu několika měsíců, a to od ukončení platnosti stávajícího certifikátu do stanovení nových certifikačních schémat v souvislosti s účinností nového zákona o zadávání veřejných zakázek.

Vzhledem k tomu, že ukončením platnosti certifikátu prostředí není dotčena platnost certifikátu funkcionality e-tržišť – tj. je i nadále zaručeno, že všechny postupy realizované na e-tržišti jsou v souladu se zákonem, prováděcími předpisy a Technickou specifikací, MMR navrhlo využít ustanovení čl. VIII bodu 1 písm. a) Pravidel a umožnit provozovatelům, aby shodu prostředí, ve kterém jsou e-tržišť provozována, prokázali jiným způsobem, a to pouze po dobu nezbytně nutnou do vytvoření nových certifikačních schémat.

2.2 Interní kontrola e-tržišť – Kontrolní činnost správce e-tržišť

V I. čtvrtletí roku 2015 MMR informovalo vládu o realizaci opatření z usnesení vlády ze dne 8. prosince 2014 č. 1021 ke Kontrolnímu závěru NKÚ z kontrolní akce č. 13/24 – Peněžní prostředky vynakládané na projekt Národní infrastruktura pro elektronické zadávání veřejných zakázek (NIPEZ) a nákup vybraných komodit prostřednictvím e-tržišť (dále jen UV č. 1021/2014). V Kontrolním závěru bylo předloženo celkem 11 zjištění, z toho bylo 5 zjištění realizováno MMR formou nápravných opatření, ke zbývajícím 6 zjištěním vypracovalo MMR stanovisko. Jedno ze zjištění NKÚ bylo zaměřeno na sledování kvality poskytovaných služeb prostřednictvím výkonových ukazatelů, kterými jsou podle koncesní smlouvy například provozní dostupnost nebo lhůty řešení incidentů. MMR v rámci plnění usnesení vyhodnotilo data od zahájení provozu e-tržišť a zjistilo 37 porušení provozních parametrů, což představovalo právo požadovat smluvní pokutu ve výši 148 000 Kč. MMR uplatnilo sankce vůči jednotlivým provozovatelům v rozsahu jejich pochybení a MMR s provozovateli dále sjednalo nové standardy ověřování kontroly výkonových ukazatelů.

Ke konci roku 2015 se vyskytli na e-tržišti podvodní zadavatelé, případ byl předán Policii ČR k řešení a správce e-tržišť a jednotliví provozovatelé provedli potřebné kroky k omezení výskytu dalších podvodných zadavatelů. Nové ošetření bude součástí aktualizace Technické specifikace v návaznosti na nový ZVZ.



2.3 Ukončení Koncesní smlouvy

Koncem roku 2014 bez vědomí MMR provozovatel e-tržišť VortalGOV publikoval na webu e-tržišť informaci o předpokládaném ukončení provozu k 31. 12. 2014, aniž by své rozhodnutí a následné kroky předem projednal s MMR.

Během roku 2015 probíhaly kroky k ukončení e-tržišť VortalGOV a k faktickému ukončení koncesní smlouvy došlo dne 31. 8. 2015. Tato časová prodleva byla způsobena jednáním o zpřístupnění dokumentace veřejných zakázek, jež byly na tomto e-tržišti procesovány. V průběhu června provozovatel zpřístupnil e-tržišť VortalGOV a zadavatelé měli možnost uzavřít neukončené zakázky, popřípadě stáhnout či vytisknout sestavy nebo jiný materiál.

2.4 Změny legislativy v roce 2015

Vzhledem k předpokládanému přijetí nového ZVZ v roce 2016 vyplynul pro správce e-tržišť úkol uvést Technickou specifikaci do souladu s novým ZVZ. V závěru roku 2015 byl proto realizován průzkum trhu za účelem zjištění předpokládané hodnoty veřejné zakázky na zpracování minimálních požadavků na změnové řízení e-tržišť v souvislosti s přijetím ZVZ. V rámci průzkumu trhu bylo osloveno 5 společností. Jejich nabízená cena se pohybovala v rozmezí 490 000 Kč bez DPH - 1 000 000 Kč bez DPH. Na základě tohoto výsledku byla oslovena firma s nejnižší nabídkovou cenou. V současné době probíhá plnění objednávky, kterou realizuje společnost CS-Project, spol. s.r.o. V době přípravy této zprávy měl již Správce e-tržišť dodanou úpravu Technické specifikace dle Vládního návrhu zákona a nyní probíhají úpravy dle změn zákona vzešlých z Poslanecké sněmovny PČR.

3. Elektronická tržiště veřejné správy

V provozu: do 31. srpna 2015 čtyři e-tržišť veřejné správy

Mimo provoz: od 31. srpna 2015 e-tržišť vortalGOV

Na konci roku tedy byly v provozu tři elektronická tržiště. Provoz elektronických tržišť je zajištěn koncesní smlouvou s níže uvedenými provozovateli.

Identifikační údaje provozovatelů e-tržišť:



Tabulka 2: Identifikační údaje: Český trh

Název e-tržišť	Český trh
Webová adresa e-tržišť	https://e-trziste.ceskytrh.cz/
Název provozovatele	Český trh, a.s.
Adresa sídla	Špitálka 23b 602 00 Brno
IČ	25655302
DIČ	CZ25655302
Datum uzavření koncesní smlouvy	30. 9. 2011
Datum spuštění ostrého provozu	1. 11. 2012

Tabulka 3: Identifikační údaje: Gemin.cz

Název e-tržišť	Gemin.cz
Webová adresa e-tržišť	https://www.gemin.cz/
Název provozovatele	Syntaxit, s.r.o.
Adresa sídla	Kaplická 857/39 140 00 Praha 4
IČ	24797715
DIČ	CZ24797715
Datum uzavření koncesní smlouvy	30. 9. 2011
Datum spuštění ostrého provozu	1. 7. 2012

Tabulka 4: Identifikační údaje: TENDERMARKET

Název e-tržišť	TENDERMARKET		
Webová adresa e-tržišť	https://www.tendermarket.cz/home.seam		
Název sdružení provozovatelů*	TENDERMARKET		
Názvy členů sdružení	Tender systems s.r.o.	Seznam.cz, a.s.	ample.cz s.r.o.
Adresa sídla	náměstí Před bateriemi 692/18 162 00 Praha 6	Radlická 3294/10 150 00 Praha 5	V břížkách 344/8 150 00 Praha 5
IČ	29145121	26168685	29051967
DIČ	CZ29145121	CZ26168685	CZ29051967
Datum uzavření koncesní smlouvy	30. 9. 2011		
Datum spuštění ostrého provozu	1. 7. 2012		



Tabulka 5: Identifikační údaje: vortalGOV

Název e-tržistiště	vortalGOV	
Webová adresa e-tržistiště	https://etrziste.vortalgov.cz/	
Název provozovatele	VORTAL – COMÉRCIO ELECTRÓNICO CONSULTADORA E MULTIMÉDIA, S.A.	** log prime, s.r.o.
Adresa sídla	Porto, Ramalde, Rua Delfim Ferreira, n° 776/780, 2°, Sala 6, 4100 199, Portugalská republika	Trojmezní 1538/44 190 00 Praha 9
IČ	505141019*	27219909
DIČ	---	CZ27219909
Datum uzavření koncesní smlouvy	30. 9. 2011	
Datum spuštění ostrého provozu	1. 10. 2012	
Datum ukončení provozu e-tržistiště	6. 1. 2015	
Datum ukončení koncesní smlouvy	31. 8. 2015	

* Jedná se o identifikátor zahraniční osoby – Número de Identificação Fiscal (NIF)

** Změna názvu od 5. 12. 2014 – původní název Vortal Connecting Business CZ s.r.o.

3.1 Smluvní pokuty

MMR je oprávněno vymáhat dodržování veškerých povinností a naplnění výkonových ukazatelů uvedených v Koncesní smlouvě. V roce 2015 uplatnilo MMR smluvní pokuty v celkové výši 1 132 000 Kč. Pokuty byly uloženy za nesplnění vybraných povinností – za neposkytnutí součinnosti a porušení ustanovení týkajícího se neprovedení a nezdokumentování změn systému na základě změn Technické specifikace v termínu požadovaném MMR dle Koncesní smlouvy, za porušení výkonového ukazatele (za nedodržení provozní dostupnosti v obvyklé pracovní době a mimo obvyklou pracovní dobu a nedodržení lhůt provozní dostupnosti). Výše udělených sankcí neměla dopad na ukončení provozu jednotlivých e-tržišť.

4. Výjimky z povinnosti používat elektronické tržiště veřejné správy

Dle čl. XI Pravidel systému používání elektronických tržišť subjekty veřejné správy při pořizování a obměně určených komodit je zadavatel oprávněn podat správci žádost o výjimku z využívání e-tržišť, a to pro sebe i jemu podřízené zadavatele. Žádost o výjimku lze ovšem podat pouze v případě, že zadavatel využívá resortní e-tržistiště, u něhož lze na základě předložené dokumentace posoudit shodu s Technickou specifikací. V případě, že není žádost správcem zamítnuta, rozhoduje o udělení výjimky vláda ČR svým usnesením.

V průběhu roku 2015, obdobně jako v předcházejících letech, nezažádal žádný zadavatel o udělení výjimky z povinnosti používat e-tržistiště veřejné správy.



5. Statistika elektronických tržišť veřejné správy

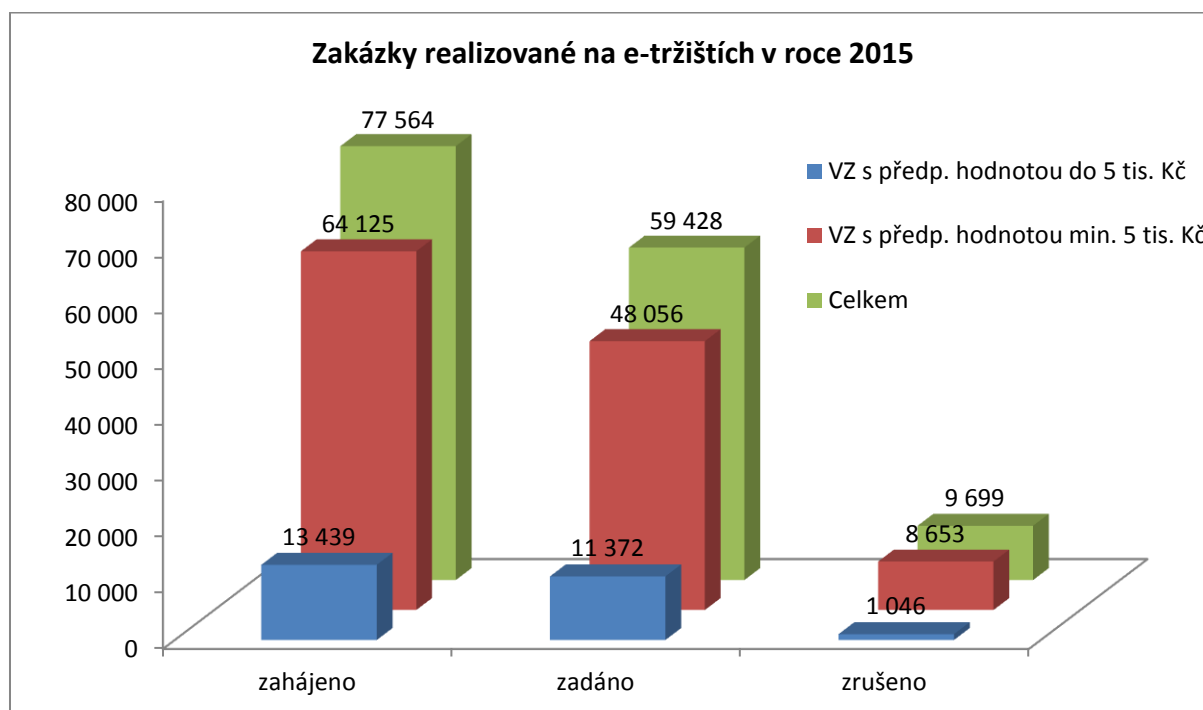
Informace o všech veřejných zakázkách (dále jen „zakázky“ nebo „VZ“) realizovaných na e-tržištích jsou přenášeny do IS VZ. Předkládané statistiky vycházejí z dat IS VZ za období 1. 1. – 31. 12. 2015.

5.1 Objem zakázek na e-tržištích v roce 2015

V roce 2015 bylo na e-tržištích **zahájeno² celkem 77 564** zakázek. Ve srovnání s rokem 2014 jde o téměř 33,4% nárůst počtu zahájených zakázek. Podíl zakázek s předpokládanou hodnotou³ nejméně 5 000 Kč činil 82,7 %.

Celkem bylo ve sledovaném období **zadáno⁴ 59 428** zakázek (nárůst téměř 24 %) s celkovou smluvní cenou (dále také „hodnotou“) **9,18 mld. Kč** bez DPH. Zakázky s předpokládanou hodnotou nejméně 5 000 Kč se podílely 80,86 % na celkovém počtu zadáných zakázek a 99,26 % na jejich celkové hodnotě.

Graf 1: Počet zakázek realizovaných na e-tržištích v roce 2015



² Zakázka je zahájena zveřejněním / odesláním výzvy k podání nabídky, ve výjimečných případech pak zahájena i zadána současně v rámci pouhé evidence výsledku zadávacího řízení.

³ Předpokládaná hodnota je vždy uváděna v Kč bez DPH.

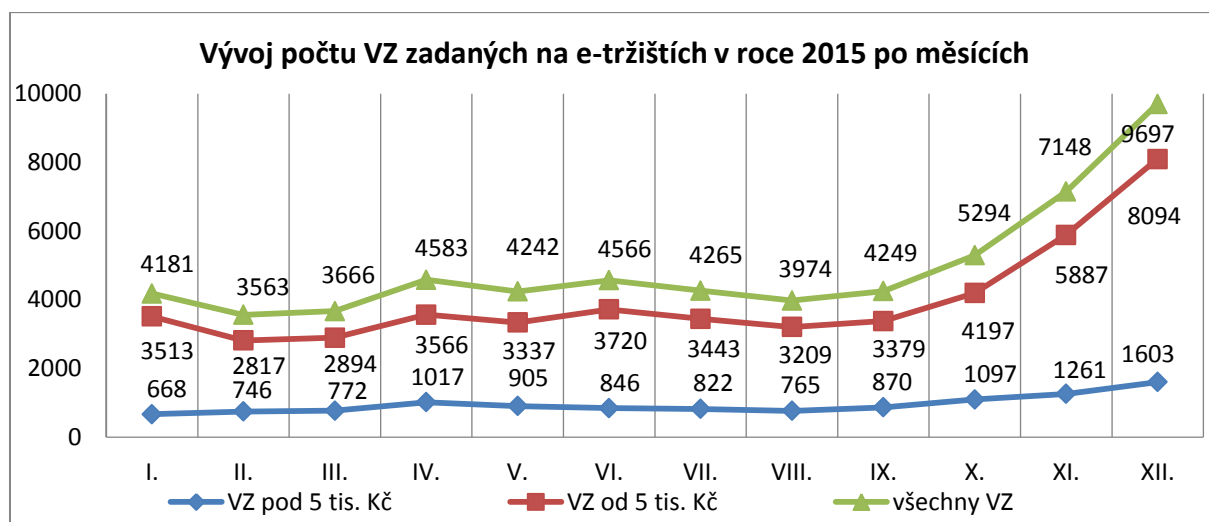
⁴ Do statistiky byly zahrnuty pouze zadávané veřejné zakázky se zaevidovaným výsledkem zadávacího řízení (minimálně datum uzavření smlouvy a smluvní cena bez DPH).



Tabulka 6: Počty zakázek na e-tržističích v roce 2015

Všechny VZ	Počet zahájených VZ	Podíl na všech zahájených VZ	Počet zadaných VZ	Podíl na všech zadaných VZ	Počet zrušených VZ	Podíl na všech zrušených VZ
VZ s předp. hodnotou nedosahující 5 tis. Kč	13 439	17,33 %	11 372	19,14 %	1 046	10,78 %
VZ s předp. hodnotou nejméně 5 tis. Kč	64 125	82,67 %	48 056	80,86 %	8 653	89,22 %
Celkem	77 564	100,00 %	59 428	100,00 %	9 699	100,00 %

Graf 2: Vývoj počtu zadaných zakázek v roce 2015 po měsících



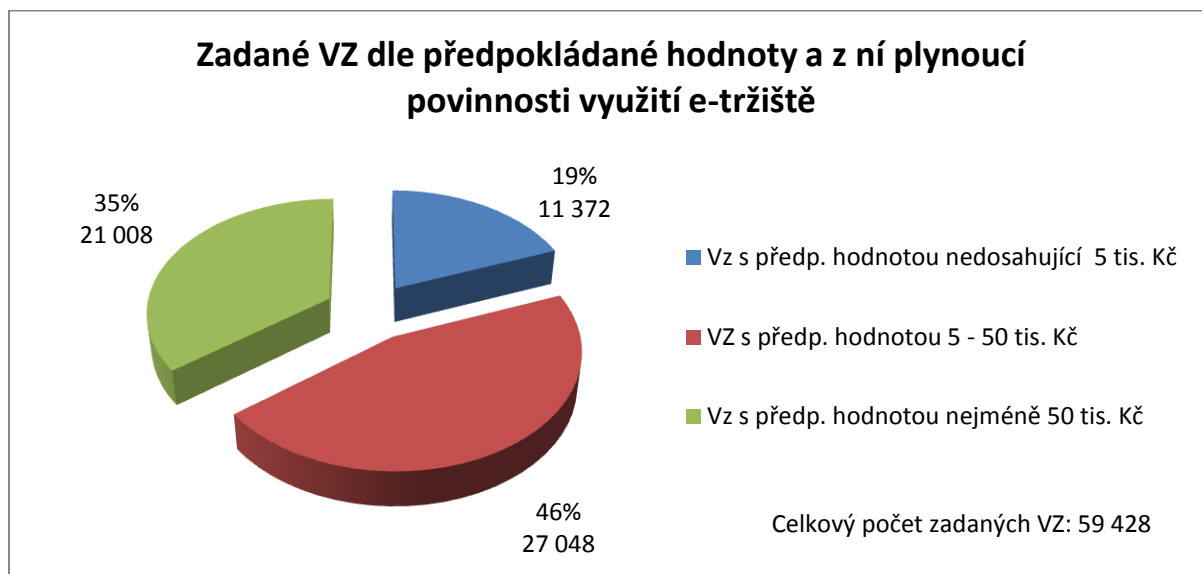
Povinnost využívat e-tržističe platí pro vymezený okruh zadavatelů a komodit při zadávání zakázek, jejichž předpokládaná hodnota činí nejméně 50 tis. Kč. **Zadané zakázky s předpokládanou hodnotou nedosahující 50 tis. Kč se přitom podílejí 64,7 % na celkovém počtu zadaných zakázek a 7,31 % na celkové hodnotě.** Nad rámec předpokládané hodnoty požadovaný právními předpisy tak bylo zadáno minimálně 38 420 zakázek s celkovou smluvní cenou převyšující 670 mil. Kč bez DPH.

Tabulka 7: Počet a hodnota zadaných zakázek

Zadané VZ	Počet zadaných VZ	Podíl na celkovém počtu zadaných VZ	Smluvní cena v mil. Kč bez DPH	Podíl na celkové smluvní ceně
VZ s předp. hodnotou nedosahující 5 tis. Kč	11 372	19,14 %	68,11	0,74 %
VZ s předp. hodnotou 5–50 tis. Kč	27 048	45,51 %	603,35	6,57 %
VZ s předp. hodnotou nejméně 50 tis. Kč	21 008	35,35 %	8 509,05	92,69 %
Celkem	59 428	100,00 %	9 180,51	100,00 %



Graf 3: Zadané VZ dle předpokládané hodnoty a z ní plynoucí povinnosti využít e-tržišť



V následujícím statistickém přehledu jsou zahrnuty výhradně zakázky s předpokládanou hodnotou nejméně 5 000 Kč, není-li uvedeno jinak. Realizace zakázek s předpokládanou hodnotou nedosahující 5 000 Kč nespadá mezi základní služby a e-tržišť ji mohou, ale nemusejí, nabízet jako aditivní službu. Veškeré finanční částky jsou dále uváděny bez DPH, není-li uvedeno jinak.

Na každého ze 494 zadavatelů, kteří ve sledovaném období na e-tržišti zadali alespoň jednu zakázku, průměrně vychází 97 zadaných zakázek. Průměrná hodnota jedné zadané zakázky činí 154 473 Kč. Zakázky zadané ve sledovaném období jedním zadavatelem průměrně dosahují hodnoty 18,6 mil. Kč. Pro srovnání uvedme, že v předchozím roce průměrná hodnota jedné zadané zakázky činila 126 371 Kč a jeden zadavatel průměrně zadal zakázky v hodnotě 10,3 mil. Kč.

Průměrně zadavatel v rámci jednoho zadávacího řízení obdržel ve stanovené lhůtě 2,6 nabídky tj. srovnatelný počet jako v předchozím roce, tedy 3 nabídky.

Ve srovnání s rokem 2014 došlo na e-tržišťích k nárůstu aktivity:

- počet zahájených zadávacích řízení se zvýšil o 33,4 % (na 77 564 zakázek),
- počet zadaných zakázek se zvýšil o 24 % (na 59 428 zakázek),
- počet zrušených zakázek se zvýšil o 9,9 % (na 9 699 zakázek).

5.2 Dělení zakázek na části

Z celkového počtu 64 125 zahájených zakázek jich bylo na části děleno 892 (1,39 %). Zadané byly více než 2/3 zakázek dělených na části (640), přičemž systém eviduje veřejnou zakázku dělenou na části jako zadanou teprve po zadání její poslední nezrušené části.



Tabulka 8: Zahájené zakázky dle dělení na části

VZ dělena na části	Počet zahájených VZ	Podíl na celkovém počtu zahájených VZ	Počet zadanych VZ na části	Podíl zadanych VZ na počtu zahájených VZ
Ne	63 233	98,61 %	-	-
Ano	892	1,39 %	640	71,75 %
Celkem	64 125	100,00 %	-	-

5.3 Zadané zakázky dle výsledku zadávacího řízení

Naprostá většina zadanych veřejných zakázek co do počtu (95,46 %) i hodnoty (92,47 %) byla ukončena uzavřením jednorázové smlouvy. V roce 2015 mírně vzrostl podíl zadávacích řízení vedoucích k uzavření rámcové smlouvy o necelé 1 % u počtu VZ a celková smluvní cena mírně klesla o necelé 1 %.

Tabulka 9: Zadané zakázky dle výsledku zadávacího řízení

Výsledek zadávacího řízení	Počet zadanych VZ	Podíl na celkovém počtu zadanych VZ	Smluvní cena v mil. Kč bez DPH	Podíl na celkové smluvní ceně
Jednorázová smlouva	45 876	95,46 %	8 425,95	92,47 %
Rámcová smlouva	2 180	4,54 %	686,45	7,53 %
Celkem	48 056	100,00 %	9 112,40	100,00 %

5.4 Zadané zakázky dle druhu

Nejvíce zakázek bylo zadáno na dodávky (61,06 %), následovaly služby s necelým 33% podílem. Pouze necelý 6% podíl stavebních prací na celkovém počtu zakázek je mj. zapříčiněn malým zastoupením položek stavebních prací na Seznamu komodit⁵ (dále jen Seznam).

⁵ Příloha č. 1 k usnesení vlády ze dne 15. června 2011 č. 451 – Seznam komodit, které budou pořizovány a obměňovány prostřednictvím elektronického tržiště.



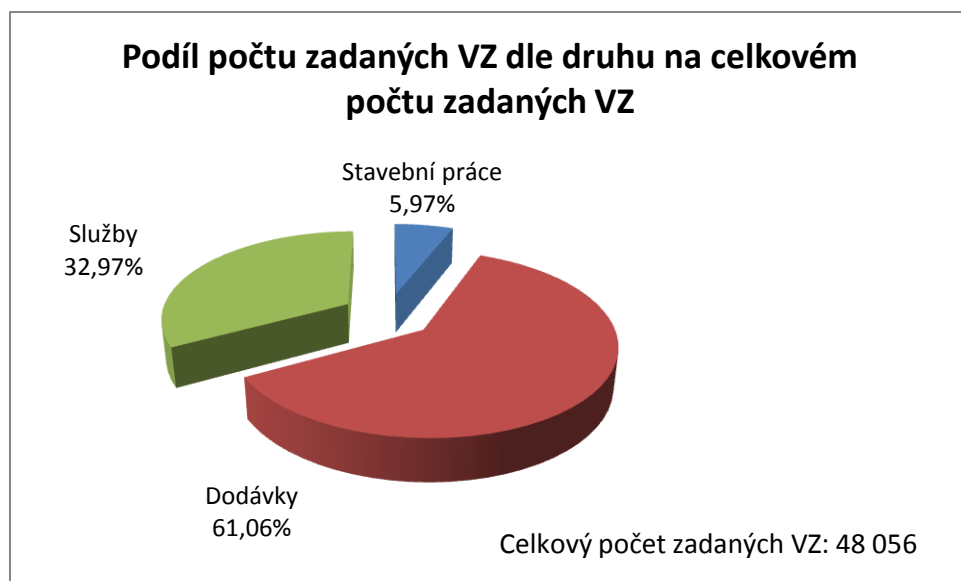
Tabulka 10: Zadané zakázky dle druhu

Druh VZ	Počet zadaných VZ	Podíl na celkovém počtu	Smluvní cena v mil. Kč bez DPH	Podíl na celkové smluvní ceně
Dodávky	29 341	61,06 %	5 651,32	62,02 %
Služby	15 854	32,97 %	2 012,95	22,09 %
Stavební práce	2 870	5,97 %	1 448,12	15,89 %
Celkem	48 056	100,00 %	9 112,40	100,00 %

Srovnání s rokem 2014:

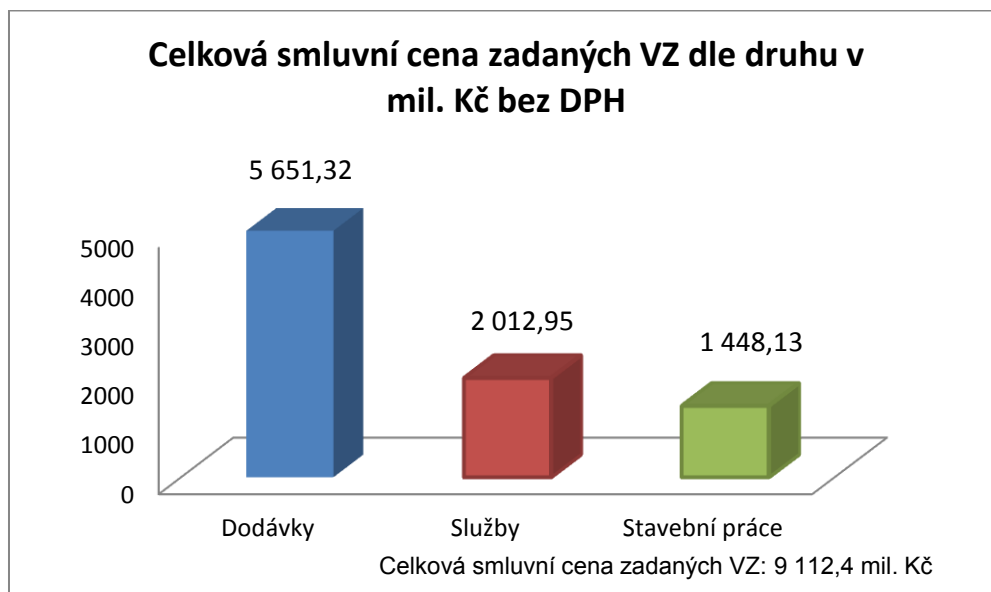
- Co do počtu zadaných VZ
 - Zatímco počet zadaných zakázek celkově vzrostl o téměř 24 %, počet zakázek stavebních prací vzrostl o 43 %. V celkovém součtu se však podíl stavebních prací zvýšil jen mírně, a to o 0,74 %.
 - Počet zadaných zakázek na dodávky a služby pak rostl průměrně (o 21,1 % u dodávek a necelých 33 % u služeb). Podíl dodávek se snížil o 2,5 % a podíl služeb vzrostl o 1,7 %.
- Co do hodnoty zadaných VZ
 - Hodnota zakázek na stavební práce a služby vzrostla o 64,3 % u služeb a o 65 % u stavebních prací, což představovalo snížení podílu o 2,32 % u stavebních prací a 3,33 % u služeb.
 - Naproti tomu hodnota zakázek na dodávky vzrosla o 108 %, ale podíl na hodnotě zadaných zakázek vzrostl jen o 5,65 %.

Graf 4: Podíl zadaných zakázek na celkovém počtu dle druhu





Graf 5: Hodnota zadaných zakázek dle druhu



5.5 Zadané zakázky dle předpokládané hodnoty

Zadavatelé jsou povinni používat e-tržišťe pro zadávání zakázek, jejichž předpokládaná hodnota činí minimálně 50 000 Kč. U zakázek s nižší předpokládanou hodnotou je používání e-tržišť dobrovolné, přičemž realizace zakázek s předpokládanou hodnotou nedosahující 5 000 Kč je aditivní službou, kterou provozovatelé e-tržišť nejsou povinni poskytovat.

Tabulka 11 ukazuje rozdělení počtu a hodnoty zadaných zakázek dle předpokládané hodnoty u dodávek a služeb, Tabulka 12 u stavebních prací.

Největší počet zadaných zakázek stále patří do skupiny předpokládané hodnoty **5 000–50 000 Kč** u dodávek a služeb (téměř 58% podíl) i stavebních prací (30,9 %). V obou případech však oproti roku 2014 podíl klesl o 2,5 % u dodávek a služeb a u stavebních prací o necelé 2 %.

Největšího podílu na celkové hodnotě zadaných zakázek dosáhly u obou kategorií zakázky s předpokládanou hodnotou **500 000 Kč a více**. Ve srovnání s rokem 2014 můžeme sledovat přesun finančních prostředků k zakázkám s vyšší předpokládanou hodnotou:

- U dodávek a služeb proběhl téměř 52% nárůst hodnoty u zakázek s předpokládanou hodnotou 500 000 Kč a více, nárůst zaznamenali i nižší kategorie.
- U stavebních prací vzrostl podíl této kategorie na celkové hodnotě zadaných VZ dokonce o 65,86 %.



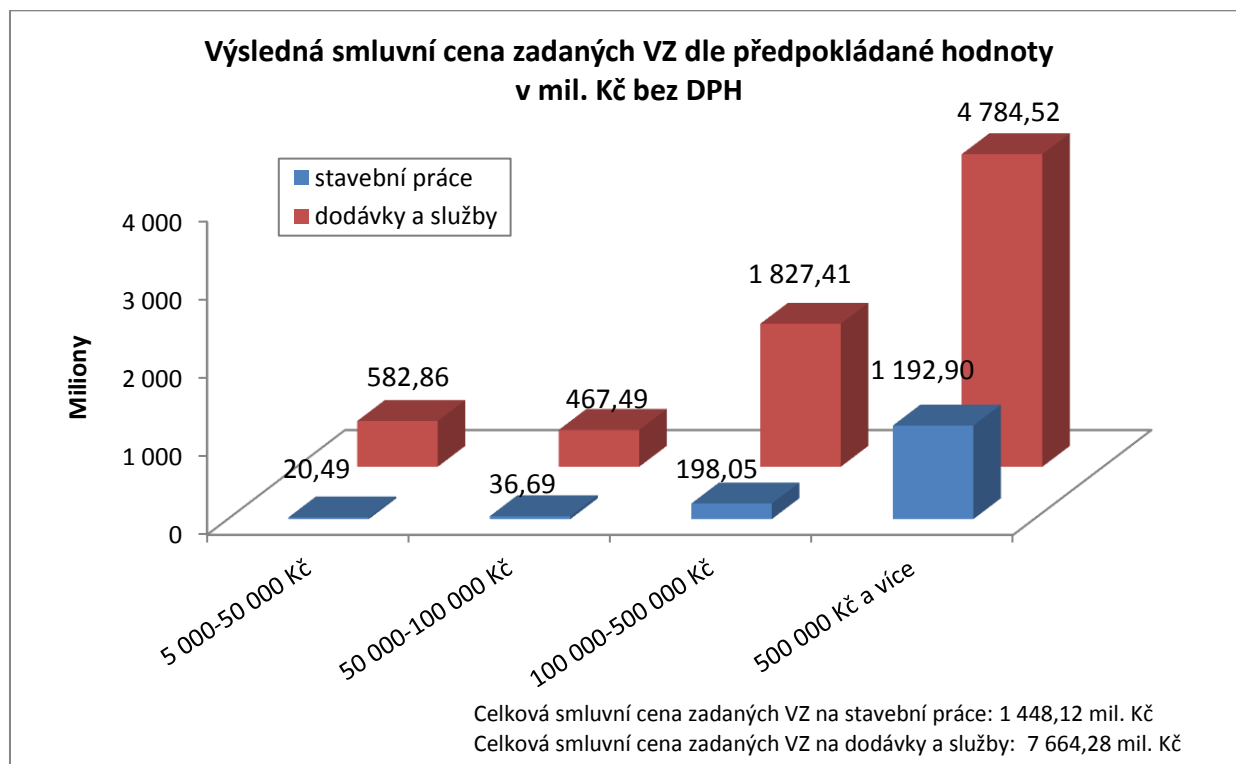
Tabulka 11: Dodávky a služby – zadané zakázky dle předpokládané hodnoty

Předpokládaná hodnota VZ	Počet zadaných VZ	Podíl na celkovém počtu	Smluvní cena v mil. Kč bez DPH	Podíl na celkové smluvní ceně
5 000-50 000 Kč	26 161	57,90%	582,86	7,60%
50 000-100 000 Kč	7 100	15,71%	469,49	6,13%
100 000-500 000 Kč	8 573	18,97%	1 827,41	23,84%
500 000 Kč a více	3 352	7,42%	4 784,52	62,43%
Celkem	45 186	100,00%	7 664,28	100,00%

Tabulka 12: Stavební práce – zadané zakázky dle předpokládané hodnoty

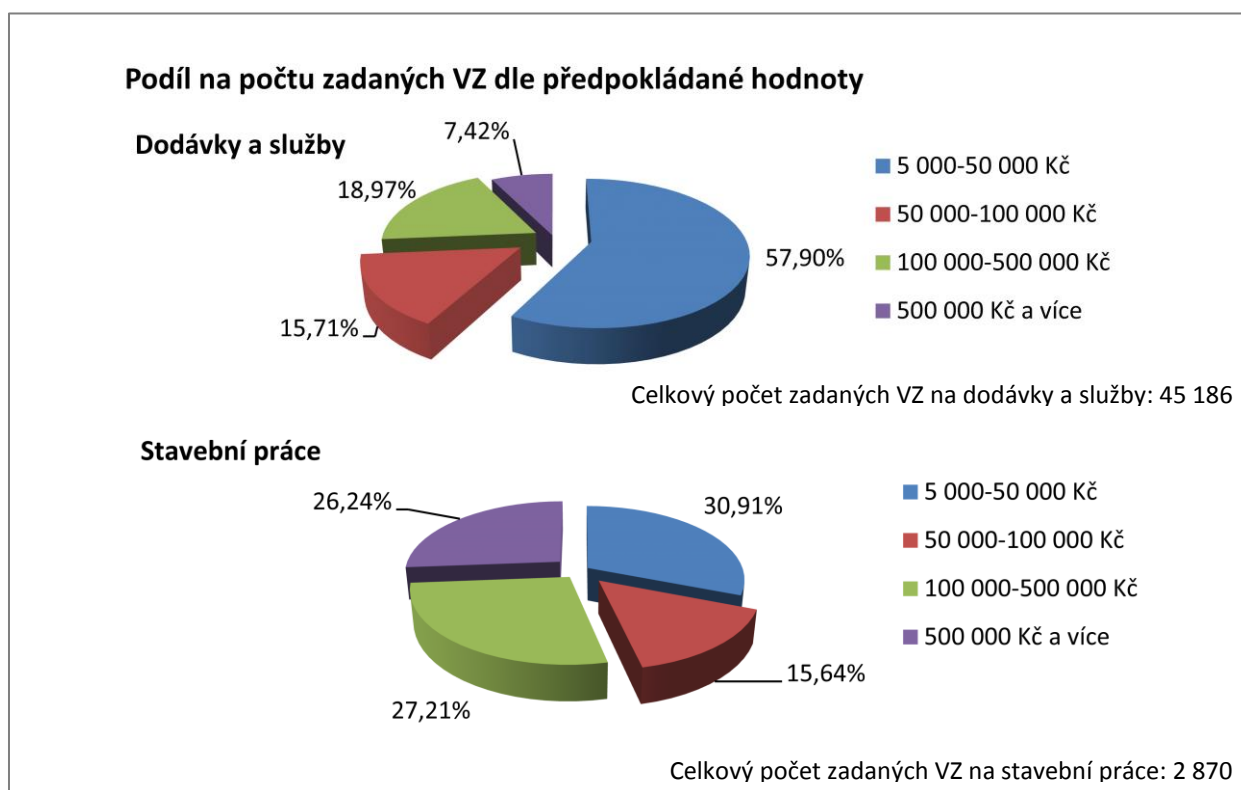
Předpokládaná hodnota VZ	Počet zadaných VZ	Podíl na celkovém počtu	Smluvní cena v mil. Kč bez DPH	Podíl na celkové smluvní ceně
5 000-50 000 Kč	887	30,91%	20,49	1,41%
50 000-100 000 Kč	449	15,64%	36,69	2,53%
100 000-500 000 Kč	781	27,21%	198,05	13,68%
500 000 Kč a více	753	26,24%	1 192,90	82,38%
Celkem	2 870	100,00%	1 448,12	100,00%

Graf 6: Hodnota zadaných zakázek dle předpokládané hodnoty





Graf 7: Podíl zadaných zakázek na celkovém počtu dle předpokládané hodnoty



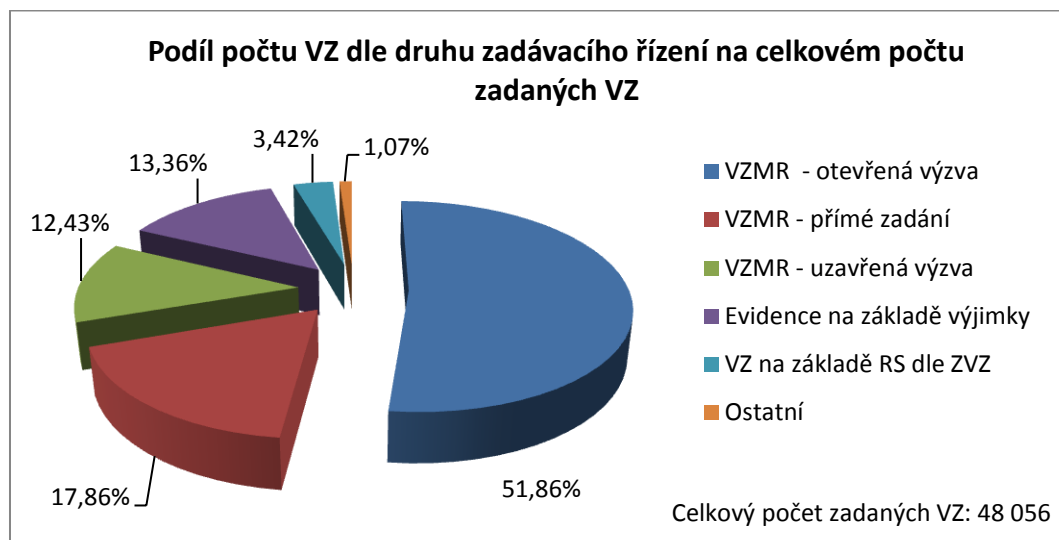
5.6 Zadané zakázky dle druhu zadávacího řízení

E-tržišť jsou využívána zejména pro zadávání veřejných zakázek malého rozsahu, které představují 99,4 % z celkového počtu zadaných zakázek a 85,7 % jejich celkové smluvní ceny.

Dominantní postavení mezi druhy zadávacího řízení si přes pokles podílu u obou sledovaných atributů udržela **otevřená výzva** s nadpolovičním podílem na počtu i hodnotě zadaných zakázek.



Graf 8: Podíl využití jednotlivých druhů zadávacího řízení na celkovém počtu zadaných zakázek



Tabulka 13: Zadané zakázky dle druhu zadávacího řízení

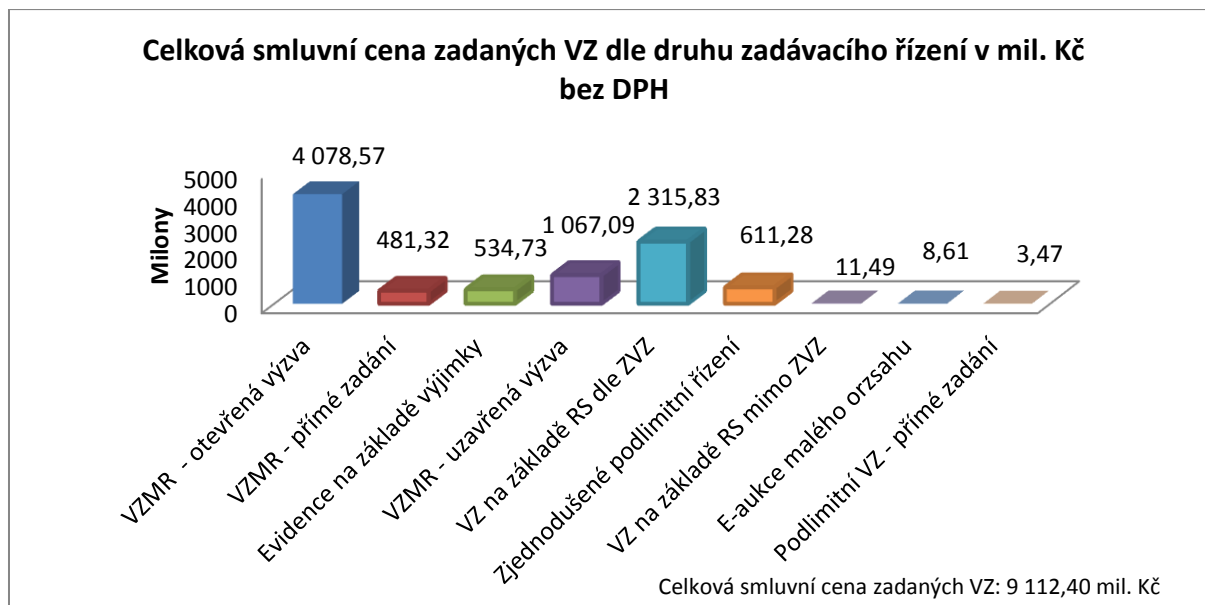
Druh zadávacího řízení	Počet zadaných VZ	Podíl na celkovém počtu zadaných VZ	Smluvní cena v mil. Kč bez DPH	Podíl na celkové smluvní ceně
VZMR - otevřená výzva	24 922	51,86%	4 078,57	44,76%
VZMR - přímé zadání	8 581	17,86%	481,32	5,28%
Evidence na základě výjimky	6 422	13,36%	534,73	5,87%
VZMR - uzavřená výzva	5 971	12,43%	1 067,09	11,71%
VZ na základě RS dle ZVZ	1 645	3,42%	2 315,83	25,41%
Zjednodušené podlimitní řízení	291	0,61%	611,28	6,71%
VZ na základě RS mimo ZVZ	200	0,42%	11,49	0,13%
E-aukce malého rozsahu	22	0,05%	8,61	0,09%
Podlimitní VZ - přímé zadání	2	0,004%	3,47	0,04%
Celkem	48 056	100,00%	9 112,40	100,00%

Nejvýraznější rozdíly ve srovnání s rokem 2014:

- Největší nárůst byl zaznamenán u VZ na základě výjimky, jejichž počet byl jednou tak vyšší než v předešlém roce, což v podílu na celkovém počtu znamenalo nárůst o 107 %. Smluvní cena celkově zaznamenala nárůst o dvojnásobek.
- Druhý nejvýraznější nárůst počtu zadaných VZ se promítl do VZ na základě RS dle ZVZ, jejichž počet se zvýšil o necelých 50 % a podíl na celkovém počtu zadaných zakázek se zvýšil o 17 %.



Graf 9: Hodnota zadaných zakázek dle druhu zadávacího řízení



5.7 Zadané zakázky dle způsobu hodnocení

5.7.1 Základní hodnotící kritérium

Zadavatelé stejně jako v loňském roce preferovali základní hodnotící kritérium nejnižší nabídková cena. Pouze u 7 % zadaných zakázek byla hodnocena ekonomická výhodnost nabídky (meziročně jde o 1% pokles). Kritérium nejnižší nabídkové ceny však nemusí poskytovat požadovanou kvalitu pořizované komodity. To potvrdilo i dotazníkové šetření mezi zadavateli, ve kterém respondenti zmiňovali problémy s plněním po ukončení zadávacího řízení z důvodu neplnění zakázky ze strany dodavatele či nízké kvality dodávaných výrobků.

Tabulka 14: Zadané zakázky dle základního hodnotícího kritéria

Základní hodnotící kritérium	Počet VZ	Podíl na celkovém počtu zadaných VZ
Nejnižší nabídková cena	44 754	93,13 %
Ekonomická výhodnost nabídky	3 302	6,87 %
Celkem	48 056	100,00 %

5.7.2 Používané metody hodnocení

E-tržišťe usnadňuje zadavatelům práci pomocí automatické metody hodnocení. Podmínkou jejího využití jsou číselně vyjádřitelná hodnotící kritéria a strukturované nabídky ve formátu umožňujícím automatické zpracování nabídkových hodnot. Další možností představuje poloautomatická metoda hodnocení a hodnocení mimo systém s evidencí výsledků v e-tržišti.



Podíl jednotlivých metod hodnocení se ve srovnání s předchozím rokem téměř nezměnil, i v roce 2015 byla nejvíce využívána automatická metoda hodnocení (69,7 %), hodnocení mimo systém bylo využito u 29 % zakázek. Poloautomatická metoda hodnocení měla opět marginální zastoupení.

Tabulka 15: Zadané zakázky dle základního hodnotícího kritéria

Metoda hodnocení	Počet VZ	Podíl na celkovém počtu zadaných VZ
Automatická metoda hodnocení	33 507	69,72 %
Hodnocení mimo systém	13 929	28,98 %
Poloautomatická metoda hodnocení	620	1,29 %
Celkem	48 056	100,00 %

5.7.3 Využití e-aukce jako metody hodnocení

E-tržišť umožňují zařadit do procesu hodnocení e-aukci. Závisí na rozhodnutí zadavatelů, zda e-aukci k hodnocení nabídek využijí či nikoli. E-aukce je k hodnocení využívána jen sporadicky, absolutní počet zakázek, u nichž bylo e-aukce využito, se v porovnání s rokem 2014 zvýšil jen o 13 zakázek.

Tabulka 16: Zadané zakázky dle využití e-aukce jako metody hodnocení

Využití e-aukce jako metody hodnocení	Počet VZ	Podíl na celkovém počtu zadaných VZ
Ano	216	0,45 %
Ne	47 840	99,55 %
Celkem	48 056	100,00 %

5.8 Zadavatelé

Na e-tržišťích bylo k 31. 12. 2015 **zaregistrováno celkem 749 zadavatelů⁶**. Z nich má necelých 90 % registraci výhradně na jednom e-tržišti, a **76 zadavatelů je registrováno na dvou či více e-tržišťích**. Alespoň jednu zakázku (bez ohledu na její předpokládanou hodnotu) ve sledovaném období zadalo 494 zadavatelů, což je o 28 zadavatelů více než v roce 2014.

Aditivní služby nabízené provozovateli e-tržišť využívá asi 373 uživatelů⁷. V necelých 43 % případů se jedná o neplacenou aditivní službu zadávání zakázek, u nichž předpokládaná hodnota nedosahuje částky 5 000 Kč. **Alespoň jednu placenou aditivní službu využilo 213 uživatelů**. Napojení na informační systémy třetích stran (spisová služba, datové schránky, aj.) využilo 138 uživatelů a následuje využití školení pro uživatele e-tržišť nad rámec školení povinně organizovaných provozovateli e-tržišť v rámci základních služeb dle Koncesní smlouvy s 80 uživateli.

⁶ Jednotliví zadavatelé jsou rozlišováni dle unikátních IČ.

⁷ Vzhledem k tomu, že jeden zadavatel může využívat více aditivních služeb najednou a navíc může být zaregistrován na více e-tržišťích, kde může aditivní služby využívat, nepředstavuje počet uživatelů aditivních služeb počet zadavatelů, kteří aditivní služby využívají.



Podkapitoly 5.8.1 a 5.8.2 obsahují údaje o vybraných zadavatelích. Jednomu zadavateli vždy odpovídá pouze jedno IČ.

5.8.1 Zadavatelé s nejvyšším počtem zadaných zakázek a s nejvyšší celkovou smluvní cenou zadaných zakázek

Zadavatelem s nejvyšším počtem zadaných zakázek i s celkovou smluvní cenou bylo stejně jako v roce 2014 Ministerstvo obrany. Ve srovnání s předchozím rokem však svoje postavení ještě posílilo, když počet zadaných zakázek zvýšilo v absolutních číslech o 1 300 zakázek. Vzhledem k jeho naprosté dominanci, kdy druhý neaktivnější zadavatel zadal 10,05x méně zakázek, nebylo Ministerstvo obrany zařazeno do níže uvedených grafických přehledů.

Deset neaktivnějších zadavatelů se postaralo o téměř 55% podíl ze zadaných zakázek (Tabulka 17). Desítká zadavatelů s nejvyšší hodnotou zakázek (Tabulka 18) pak realizovala 57,6 % celkové hodnoty.

Nově se do žebříčku zadavatelů s největším počtem zakázek ve srovnání s rokem 2014 dostala Agentura ochrany přírody a krajiny České republiky a Generální finanční ředitelství.

Tabulka 17: Neaktivnější zadavatelé dle počtu zadaných zakázek

Pořadí	Název zadavatele	Počet VZ	Podíl na celkovém počtu zadaných VZ	Smluvní cena v mil. Kč bez DPH	Podíl na celkové smluvní ceně
1.	Ministerstvo obrany	17 936	37,32%	2 225,21	24,42%
2.	Úřad práce České republiky	1 785	3,71%	104,72	1,15%
3.	Národní památkový ústav	1 255	2,61%	340,74	3,74%
4.	Ředitelství silnic a dálnic ČR	1 056	2,20%	74,18	0,81%
5.	Nemocnice na Homolce	880	1,83%	67,02	0,74%
6.	Ministerstvo vnitra	878	1,83%	1 921,08	21,08%
7.	Vězeňská služba České republiky	815	1,70%	70,20	0,77%
8.	Vojenská lázeňská a rekreační zařízení	776	1,61%	37,46	0,41%
9.	Agentura ochrany přírody a krajiny České republiky	539	1,12%	93,28	1,02%
10.	Generální finanční ředitelství	495	1,03%	104,30	1,14%
TOP 10 zadavatelů celkem		26 415	54,97%	5 038, 18	55,29%
Celkem všichni zadavatelé		48 056	100,00%	9 112,40	100,00%



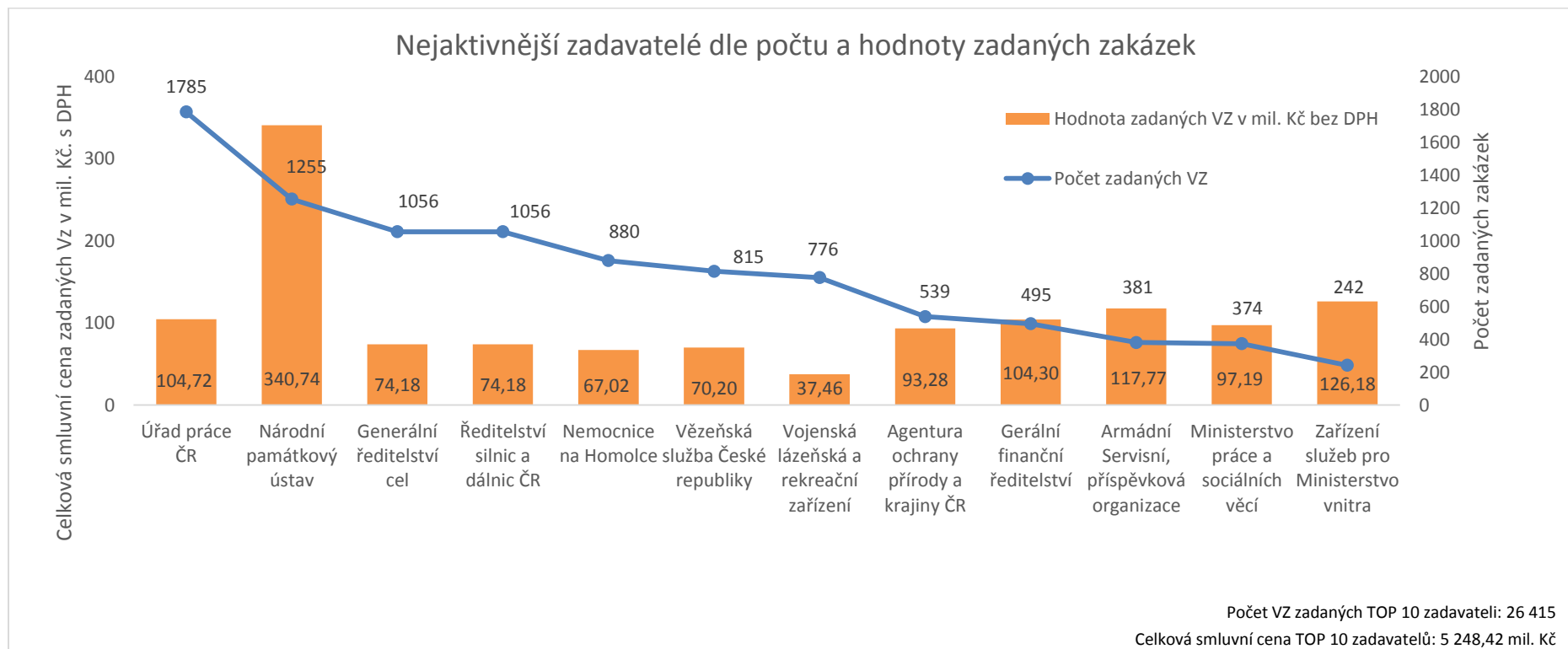
Tabulka 18: Největší zadavatelé dle výsledné smluvní ceny zadaných zakázek

Pořadí	Název zadavatele	Smluvní cena v mil. Kč bez DPH	Podíl na celkové smluvní ceně	Počet VZ	Podíl na celkovém počtu zadaných VZ
1.	Ministerstvo obrany	2 225,21	24,42%	17 936	37,32%
2.	Ministerstvo vnitra	1 921,08	21,08%	878	1,83%
3.	Národní památkový ústav	340,74	3,74%	1255	2,61%
4.	Zařízení služeb pro Ministerstvo vnitra	126,18	1,38%	242	0,50%
5.	Generální ředitelství cel	117,96	1,29%	332	0,69%
6.	Armádní Servisní, příspěvková organizace	117,77	1,29%	381	0,79%
7.	Úřad práce ČR	104,72	1,15%	1785	3,71%
8.	Generální finanční ředitelství	104,30	1,14%	495	1,03%
9.	Ministerstvo práce a sociálních věcí	97,19	1,07%	374	0,78%
10.	Agentura ochrany přírody a krajiny České republiky	93,28	1,02%	539	1,12%
TOP 10 zadavatelů celkem		5 248,42	57,60%	24 217	50,39%
Celkem všichni zadavatelé		9 112,40	100,00%	48 056	100,00%

Mezi zadavatele s nejvyšší hodnotou zadaných zakázek se nově dostalo Generální ředitelství cel, Armádní Servisní, příspěvková organizace, Úřad práce ČR, Generální finanční ředitelství a Ministerstvo práce a sociálních věcí.



Graf 10: Neaktivnější zadavatelé dle počtu zadanych zakázek a celkové smluvní ceny⁸



⁸ Ministerstvo obrany a Ministerstvo vnitra nejsou vzhledem k absolutní dominanci do grafického přehledu zařazeny.



5.8.2 Zakázky zadané ÚOSS

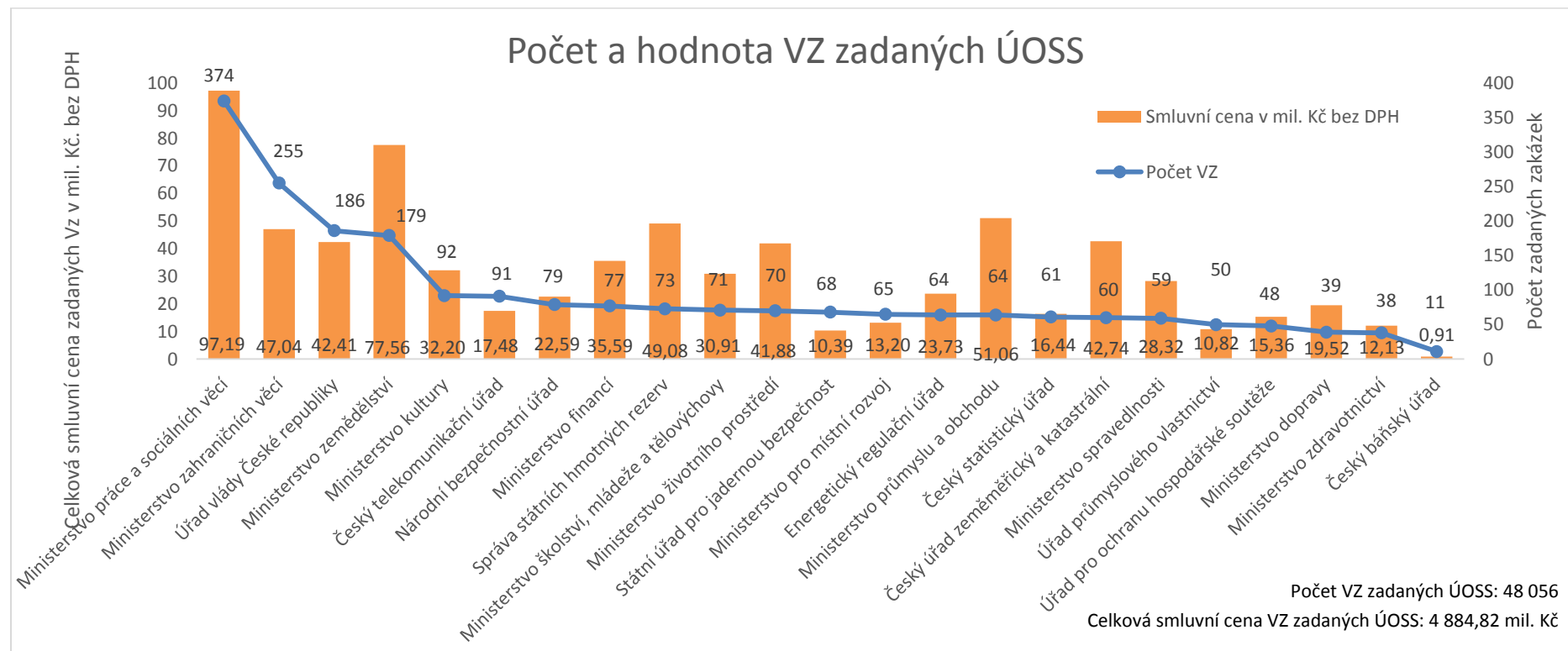
ÚOSS, které mají od 1. 7. 2012 povinnost zadávat veřejné zakázky na vybrané komodity s předpokládanou hodnotou nejméně 50 000 Kč bez DPH prostřednictvím e-tržišť, v roce 2015 zadaly 43,67 % z celkového počtu zadaných zakázek a 53,61 % jejich celkové hodnoty.

Tabulka 19: ÚOSS dle počtu zadaných zakázek a celkové smluvní ceny

Pořadí dle počtu VZ	Název ÚOSS	Počet VZ	Podíl na celkovém počtu zadaných VZ	Smluvní cena v mil. Kč bez DPH	Podíl na celkové smluvní ceně
1.	Ministerstvo obrany	17 936	37,32%	2225,21	24,42%
2.	Ministerstvo vnitra	878	1,83%	1921,08	21,08%
3.	Ministerstvo práce a sociálních věcí	374	0,78%	97,19	1,07%
4.	Ministerstvo zahraničních věcí	255	0,53%	47,04	0,52%
5.	Úřad vlády České republiky	186	0,39%	42,41	0,47%
6.	Ministerstvo zemědělství	179	0,37%	77,56	0,85%
7.	Ministerstvo kultury	92	0,19%	32,20	0,35%
8.	Český telekomunikační úřad	91	0,19%	17,48	0,19%
9.	Národní bezpečnostní úřad	79	0,16%	22,59	0,25%
10.	Ministerstvo financí	77	0,16%	35,59	0,39%
11.	Správa státních hmotných rezerv	73	0,15%	49,08	0,54%
12.	Ministerstvo školství, mládeže a tělovýchovy	71	0,15%	30,91	0,34%
13.	Ministerstvo životního prostředí	70	0,15%	41,88	0,46%
14.	Státní úřad pro jadernou bezpečnost	68	0,14%	10,39	0,11%
15.	Ministerstvo pro místní rozvoj	65	0,14%	13,20	0,14%
16.	Energetický regulační úřad	64	0,13%	23,73	0,26%
17.	Ministerstvo průmyslu a obchodu	64	0,13%	51,06	0,56%
18.	Český statistický úřad	61	0,13%	16,44	0,18%
19.	Český úřad zeměměřický a katastrální	60	0,12%	42,74	0,47%
20.	Ministerstvo spravedlnosti	59	0,12%	28,32	0,31%
21.	Úřad průmyslového vlastnictví	50	0,10%	10,82	0,12%
22.	Úřad pro ochranu hospodářské soutěže	48	0,10%	15,36	0,17%
23.	Ministerstvo dopravy	39	0,08%	19,52	0,21%
24.	Ministerstvo zdravotnictví	38	0,08%	12,13	0,13%
25.	Český báňský úřad	11	0,02%	0,91	0,01%
Celkem za ÚOSS		20 988	43,67%	4 884,82	53,61%
Celkem všichni zadavatelé		48 056	100,00%	9 112,40	100,00%



Graf 11: Počet a hodnota VZ zadanych ÚOSS⁹



⁹ Ministerstvo obrany a Ministerstvo vnitra nejsou vzhledem k neporovnatelnosti do grafického přehledu zařazeny.



5.9 Nakupované komodity

5.9.1 Zadané zakázky dle komoditní povinnosti

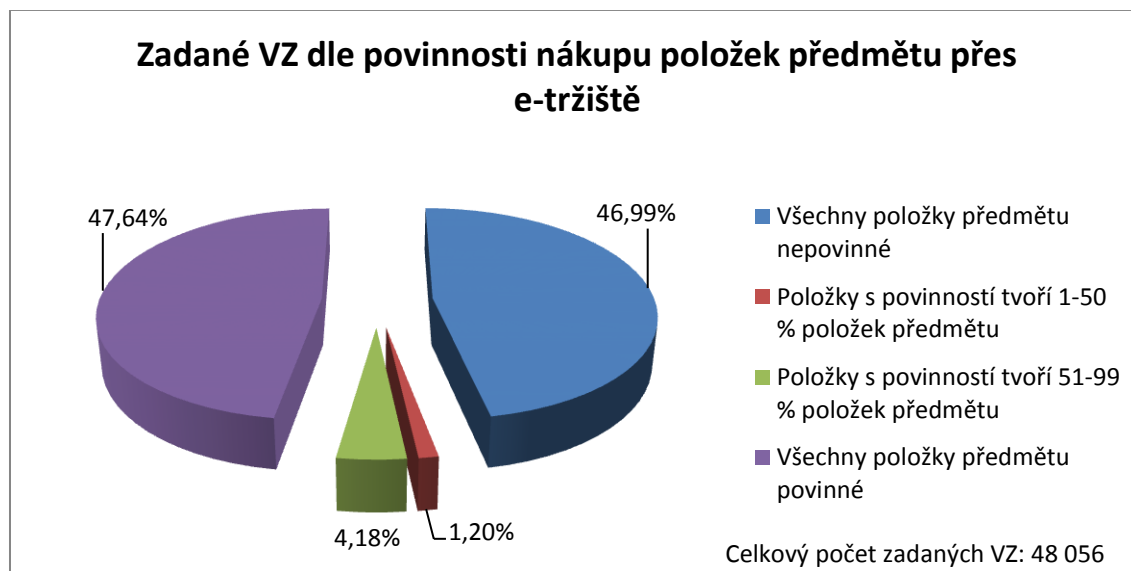
Povinnost nákupu na e-tržišti platí jen pro komodity vymezené v Seznamu. Poptává-li zadavatel v rámci jedné veřejné zakázky současně komodity ze Seznamu a mimo něj, musí použít e-tržišť, pokud dílčí předpokládaná hodnota položek zakázky s povinností nákupu přes e-tržišť převyšuje dílčí předpokládanou hodnotu položek bez povinnosti nákupu přes e-tržišť (princip těžiště).¹⁰

Tabulka 20 a Graf 12 rozlišují zadané zakázky podle podílu počtu položek s povinností nákupu na e-tržišti na celkovém počtu položek předmětu veřejné zakázky. Méně než polovina zadaných zakázek měla povinnost nákupu přes e-tržišť pro všechny položky, naproti tomu u téměř 47 % zadaných zakázek tato povinnost neplatila pro žádnou položku. Podíl zakázek s nepovinnými položkami dále mírně roste – ve srovnání s rokem 2014 se zvýšil o 1,4 %.

Tabulka 20: Zadané zakázky dle povinnosti nákupu položek předmětu přes e-tržišť

Povinnost nákupu položek předmětu přes e-tržišť	Počet zadaných VZ	Podíl na celkovém počtu
Všechny položky předmětu nepovinné	22 580	46,99 %
Položky s povinností tvoří 1-50 % položek předmětu	576	1,20 %
Položky s povinností tvoří 51-99 % položek předmětu	2 008	4,18 %
Všechny položky předmětu povinné	22 892	47,64 %
Celkem	48 056	100,00 %

Graf 12: Zadané zakázky dle povinnosti nákupu položek předmětu přes e-tržišť



¹⁰ Současně je pro určení povinnosti nákupu na e-tržišti třeba uvažovat, zda zadavatel spadá do vymezeného okruhu (ÚOSS a podřízené organizace) a zda celková předpokládaná hodnota veřejné zakázky činí minimálně 50 000 Kč bez DPH.



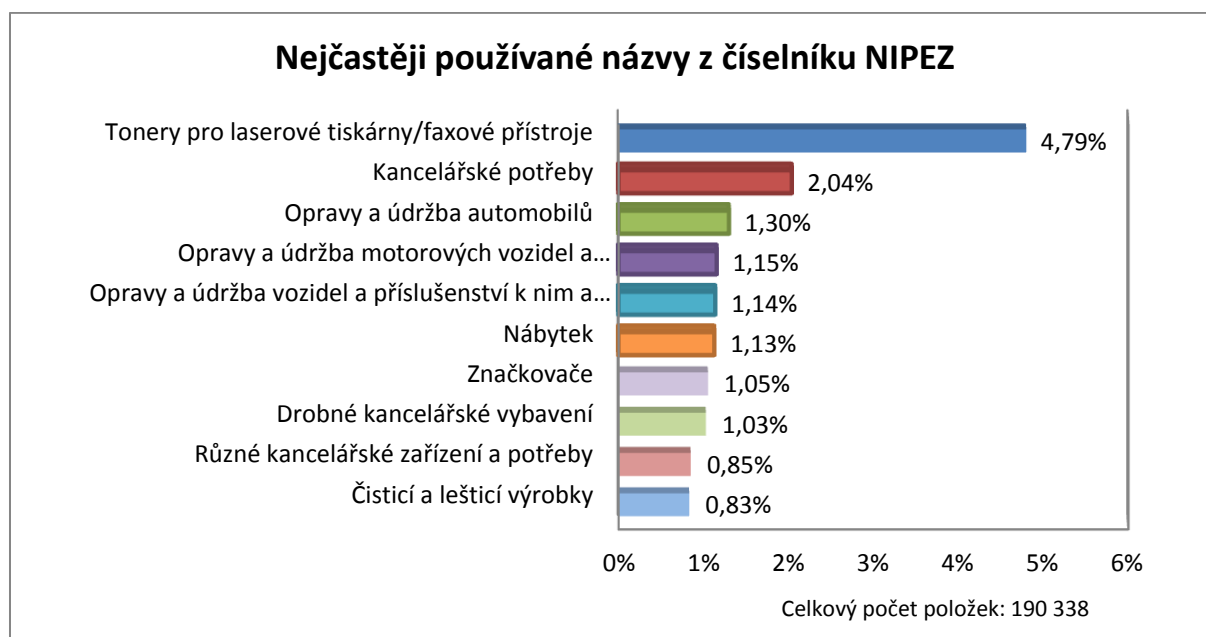
5.9.2 Kódy číselníku NIPEZ nejčastěji využívané pro popis předmětu zakázky

Zadavatelé jsou povinni při specifikaci zakázky uvést kód a název z číselníku NIPEZ, který slouží k definování jejího předmětu. Předmět jedné zakázky může zahrnovat více položek, tedy i více komodit. Nejčastěji používaným kódem číselníku NIPEZ pro položku předmětu byly u všech zadaných zakázek (bez ohledu na jejich předpokládanou hodnotu) stejně jako v předcházejících letech „**Tonery pro laserové tiskárny/faxové přístroje**“ s podílem 4,79 % na celkovém počtu položek zadaných zakázek.

Graf 13 poskytuje přehled deseti nejčastěji využívaných kódů číselníku NIPEZ¹¹, které představují necelých 16,0 % všech položek zadaných zakázek. Ve srovnání s rokem 2014 podíl TOP 10 komodit klesl o 0,71 %.

Nově se do TOP 10 nejpoužívanějších názvů číselníku NIPEZ dostaly Značkovače, Čistící a lešticí výrobky a Opravy a údržba vozidel a příslušenství k nim a související služby. Naopak z TOP 10 vypadly Inkoustové náplně, Kancelářské potřeby a různý papírový materiál a Čistící prostředky a jiné drogistické zboží.

Graf 13: Nejčastěji používané názvy z číselníku NIPEZ



5.10 Žádosti o dodatečné informace

V roce 2015 bylo podáno **8 496 žádostí o dodatečné informace**, přičemž u 92 % zahájených zadávacích řízení se nevyskytly žádné žádosti o dodatečné informace. Oproti roku 2014 se počet

¹¹ Zadavatel může při specifikaci položky předmětu zakázky zvolit libovolnou úroveň klasifikačního stromu číselníku NIPEZ. Proto je v TOP 10 zastoupeno několik komodit, které spadají pod společnou vrcholovou komoditní kategorii Kancelářské potřeby a jiné.



zadávacích řízení s žádostmi o dodatečné informace zvýšil o 0,46 %. Přesto je podíl zadávacích řízení, u nichž byla podána nejméně jedna žádost o dodatečné informace, relativně malý. Zadávací řízení s jednou žádostí o dodatečné informace představuje 38,7 % všech zadávacích řízení s žádostí o dodatečné informace. Opět se tedy potvrzuje, že systém e-tržistiště umožňuje zadavatelům specifikovat předmět veřejné zakázky a další zadávací podmínky natolik podrobně, že dodavatelé nejsou nuceni dodatečně požadovat objasnění některých skutečností.

Tabulka 21: Zahájená zadávací řízení na e-tržistištích dle žádostí o dodatečné informace

Zahájená zadávací řízení dle žádostí o dodatečné informace	Počet ZŘ	Podíl
Zadávací řízení bez žádosti o dodatečné informace	58 932	91,90 %
Zadávací řízení se žádostí/-mi o dodatečné informace	5 193	8,10 %
Celkem	64 125	100,00 %
Celkový počet podaných žádostí o dodatečné informace	8 496	
Průměrný počet podaných žádostí o dodatečné informace na jedno zahájené zadávací řízení, ve kterém byla nejméně jedna žádost podána	1,64	

5.11 Ochrana proti nesprávnému postupu zadavatele

5.11.1 Námitky

Dodavatel registrovaný v e-tržistišti může podat námitku kdykoliv od okamžiku zahájení zadávacího řízení až do okamžiku uzavření smlouvy či zrušení zadávacího řízení. Dodavatel může podat námitku i vůči úkonu samotného zrušení. V případě, že je námitka podána ve stanovené lhůtě a splňuje formální náležitosti podle ustanovení § 110 odst. 7 ZVZ, rozhoduje zadavatel o tom, zda námitce vyhoví či nikoliv, a případně specifikuje způsob provedení nápravy.

V roce 2015 byla v systému e-tržistišť podána námitka u 426 zahájených zadávacích řízení (0,7 % zahájených řízení). Námitek podaných v rámci veřejné zakázky malého rozsahu bylo 376 a v rámci zjednodušeného podlimitního řízení 50. **Celkem zadavatelé obdrželi 499 námitek, z nichž 49 vyhověli.**

Tabulka 22: Zahájená zadávací řízení na e-tržistištích dle podaných námitek

Zahájená zadávací řízení dle podaných námitek	Počet ZŘ	Podíl
Počet zadávacích řízení bez podaných námitek	63 699	99,34 %
Počet zadávacích řízení s podanou námitkou	426	0,66 %
Celkem	64 125	100,00 %
Celkový počet podaných námitek	499	
Počet námitek, jimž zadavatel vyhověl	49	9,82 %



5.11.2 Návrhy na přezkum úkonů zadavatele u ÚOHS

Návrh na přezkum úkonů zadavatele u ÚOHS byl podán u **deseti zadávacích řízení** – jednou u přímého zadání veřejné zakázky malého rozsahu, čtyřikrát u otevřené výzvy veřejné zakázky malého rozsahu a pětkrát u zjednodušeného podlimitního řízení. V rámci jednoho zadávacího řízení je možné evidovat několik přezkumných řízení. Ani jedno z přezkumných řízení nemělo vliv na průběh zadávacího řízení.

Tabulka 23: Zahájená zadávací řízení na e-tržistiích dle podaných návrhů na přezkum úkonů zadavatele u ÚOHS

Zahájená zadávací řízení dle podaných návrhů na přezkum úkonů zadavatele u ÚOHS	Počet ZŘ	Podíl
Počet zadávacích řízení bez návrhu na přezkum	64 115	99,98 %
Počet zadávacích řízení s návrhem na přezkum	10	0,02 %
Celkem	64 125	100,00 %
Počet přezkumných řízení	19	
Počet přezkumných řízení s dopadem do zadávacího řízení	0	

5.12 Náklady MMR na základní služby poskytované e-tržisti

MMR jako správce systému e-tržisti měsičně hradí provozovatelům poplatky za ukončená zadávací řízení s předpokládanou hodnotou nejméně 5 000 Kč bez DPH dle platného Ceníku základních služeb, který tvoří přílohu č. 2 Koncešní smlouvy. Za rozhodné datum pro účely fakturace se považuje datum zaevidování data uzavření smlouvy k příslušné zakázce do e-tržisti. V případě veřejných zakázek dělených na části mohou být tyto zakázky fakturovány teprve poté, kdy dojde k zaevidování data uzavření smlouvy poslední nezrušené části veřejné zakázky.

Za základní služby e-tržisti realizované v roce 2015 proplatilo MMR 41,59 mil. Kč s DPH, z toho:

- 36,9 mil. Kč z rozpočtu na rok 2015 (za období leden až listopad 2015),
- 4,7 mil. Kč z rozpočtu na rok 2016 (za prosinec 2015).

Náklady na **zakázky s předpokládanou hodnotou v rozmezí 5–50 tis. Kč**, které mohou zadavatelé realizovat na e-tržisti dobrovolně nad rámec požadovaný právními předpisy, dosáhly **9,74 mil. Kč s DPH**, což představuje **23,42 % celkových nákladů**.

Tabulka 24: Porovnání nákladů na provoz e-tržisti s hodnotou zadaných zakázek

	Hodnota zadaných VZ v mil. Kč bez DPH	Náklady na základní služby e-tržisti v mil. Kč s DPH	Podíl nákladů na hodnotě zadaných VZ
VZ s předp. hodnotou 5–50 tis. Kč	603,35	9,74	1,61%
VZ s předp. hodnotou nejméně 50 tis. Kč	8 509,05	31,85	0,37%
Celkem	9 112,40	41,59	0,46%

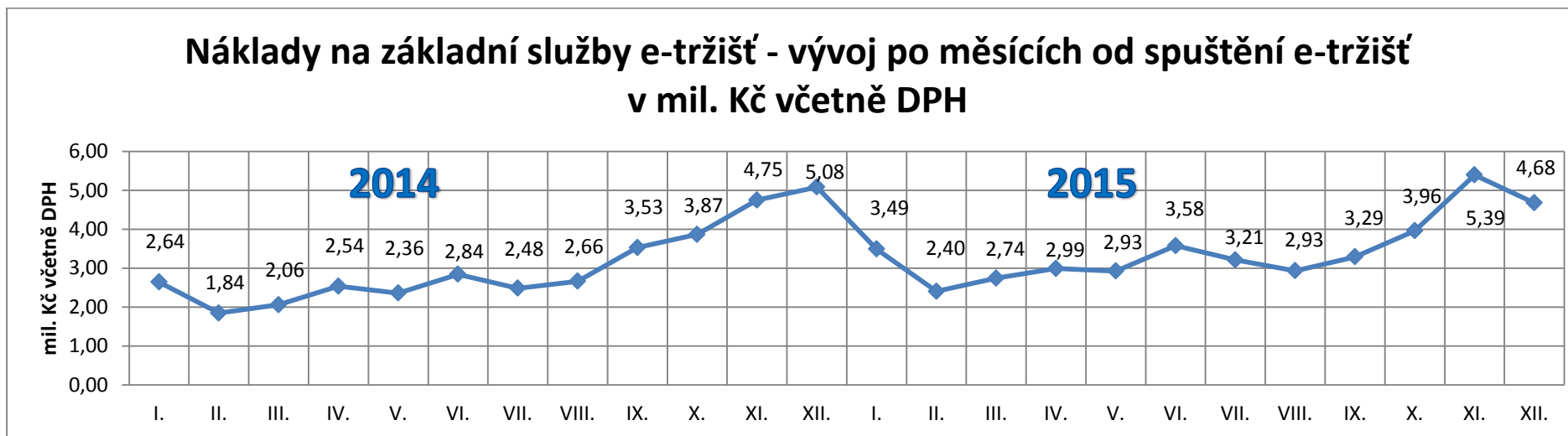
Výši proplacené částky za jednotlivé měsíce zobrazuje Tabulka 25 a Graf 14.



Tabulka 25: Výše proplacené částky za základní služby e-tržišť po měsících (v tis. Kč s DPH)

	I.	II.	III.	IV.	V.	VI.	VII.	VIII.	IX.	X.	XI.	XII.	Celkem 2015
Proplacená částka v tis. Kč s DPH	3 489,8	2 404,7	2 742,8	2 988,4	2 925,4	3 575,7	3 211,1	2 931,4	3 288,4	3 958,6	5 393,9	4 675,2	41 585,42
Podíl na celkové částce za rok 2015	8,39%	5,78%	6,60%	7,19%	7,03%	8,60%	7,72%	7,05%	7,91%	9,52%	12,97%	11,24%	100,0 %
Náklady na VZ do 50 tis. Kč	1 187,5	589,4	827,2	751,4	650,1	798,4	678,7	610,8	748,2	839,4	1 181,6	876,7	9 739,22
Podíl na celkových nákladech	12,19%	6,05%	8,49%	7,71%	6,67%	8,20%	6,97%	6,27%	7,68%	8,62%	12,13%	9,00%	100,0 %

Graf 14: Náklady MMR na základní služby e-tržišť – vývoj po měsících v období posledních dvou let





6. Dotazníková šetření

6.1 Dotazníkové šetření mezi zadavateli

MMR připravilo stejně jako v předchozím období dotazníkové šetření pro zadavatele. Účelem bylo získat přehled o spokojenosti uživatelů s fungováním systému a jejich pozitivní i negativní zkušenosti s provozem e-tržišť v průběhu roku 2015. MMR opět využilo elektronickou on-line formu dotazníku a z důvodu možných technických překážek byla připravena i off-line verze dotazníku ve formátu programu Excel.

Odkaz na vyplnění elektronického dotazníku byl rozeslán všem typům zadavatelů registrovaných na e-tržišťích, celkem 721 organizacím¹². Byli tedy zahrnuti i respondenti, kteří nemají povinnost e-tržiště využívat. Odpověď zaslalo 259 dotázaných, čímž návratnost dotazníku dosáhla 36,9 %. Tím návratnost dotazníků oproti loňskému šetření klesla.

Online dotazník vyplnilo 229 respondentů (88,42 % všech odpovědí), prostřednictvím off-line verze zaslalo své odpovědi 30 respondentů.

Z došlých odpovědí bylo registrováno:

- 71,04 % respondentů na e-tržišti Tendermarket,
- 31,66 % respondentů na e-tržišti Gemin,
- 4,63 % respondentů na e-tržišti VortalGOV,
- 0,39 % respondentů na e-tržišti Český trh.

V loňském roce přesunulo svou aktivitu z jednoho e-tržiště na jiné 11 respondentů, z toho 7 opustilo e-tržiště VortalGOV, zbývající e-tržiště Tendermarket a Gemin. Důvodem změny bylo ve většině případů ukončení činnosti e-tržiště VortalGOV a změny plynoucí z pokynu nadřízeného orgánu. Z těch, kteří v roce 2015 změnili e-tržiště, začala většina zadavatelů využívat služeb e-tržiště Gemin.

Na otázku, zda respondenti využívají e-tržiště i nad rámec stanovený platnou legislativou pro fungování e-tržišť, odpovědělo 50,6 % zadavatelů, že na e-tržišti realizují zadávací řízení s předpokládanou hodnotou nižší než 50 000 Kč bez DPH. Dále téměř 29 % respondentů využívá e-tržiště pro nákup komodit, které nejsou zahrnuty v Seznamu, a 33,2 % zadavatelů nevyužívá e-tržiště nad rámec platné legislativy.

Respondenti označili nejčastěji zadávané komodity nad rámec Seznamu povinných komodit:

- Software a informační systémy (kód NIPEZ 7),
- Podpora programového vybavení (kód NIPEZ 72261000-2).

Dle mínění respondentů nejsou některé komodity v Seznamu komodit vhodné pro nákup přes e-tržiště. Jsou uváděny zejména tyto komodity:

¹² Dotazník byl rozeslán téměř všem registrovaným zadavatelům - 96 %, což je více než reprezentativní vzorek pro účely dotazníkového šetření.



- opravy a údržba obecně (časová nutnost oprav, obtížnost specifikace závady, složitost s oslovováním dodavatelů),
- kancelářské potřeby a čisticí prostředky (obtížná specifikace předmětu veřejné zakázky bez uvedení obchodních značek, nízká kvalita dodávky, rozdílnost vysoutěžených typů),
- nábytek (obtížná specifikace, problémy při pořizování nábytku na míru, nízká kvalita dodávky),
- drobné elektro (malý počet nakupované komodity, vyšší nabídková cena na e-tržišti než mimo e-tržiště),
- elektroinstalační materiál (běžně dostupné zboží v silném konkurenčním prostředí).

Naopak někteří respondenti by Seznam rozšířilo o:

- restaurování (z důvodu obtížného zařazení do stávajících komodit),
- licence na software (možné množstevní slevy a není třeba fyzického dodání).

Jako nejčastější důvod zrušení zadávacího řízení uvedlo:

- 69,11 % respondentů, že ve stanovené lhůtě nepřišla žádná nebo jediná nabídka,
- 21,24 % zadavatelů rušilo zadávací řízení kvůli nesrovnalostem v zadávacích podmínkách.

Zadávací řízení doposud nerušilo 13,13 % dotazovaných.

V roce 2015 absolvovalo školení zaměřené na práci s e-tržištěm 54,4 % dotazovaných. Z nich bylo 65,5 % proškoleny provozovatelem e-tržiště a 21,1 % v rámci interních školení organizace. Zbývající pak byli proškoleni komerční vzdělávací organizací.

Na dotaz ohledně problémů, se kterými se respondenti při práci v e-tržišti setkávají, odpovědělo:

- 47,9 % zadavatelů, že nemají žádné výraznější problémy,
- 21,6 % dotazovaných se potýká se složitým ovládním nebo nepřehledností systému,
- 34,0 % se při práci s e-tržištěm setkává s neochotou oslovených dodavatelů k registraci do e-tržiště, s čímž souvisí nízký počet registrovaných dodavatelů ve specifických oborech činnosti (26,3 %) a
- 30,9 % respondentů obdrželo nedostatečný počet nabídek.

Stejně jako v předchozích letech byla i tentokrát mezi hlavními přínosy e-tržiště nejčastěji zmiňována transparentnost (64,9 % zadavatelů) a formální kontrola postupu zadavatele (54,8 % zadavatelů). Pro 44,9 % respondentů je přínosem úspora finančních prostředků díky nižší ceně nakupovaných komodit a pro 38,2 % úspora času (zrychlení komunikace s dodavateli a urychlení procesu vyhodnocování zakázek). Jako malý či žádný ohodnotili přínos e-tržišť pouze necelé 1,0 % zadavatelů.

V rámci podnětů a připomínek respondenti upozorňovali na možnost zjednodušení potřebné legislativy či zpřehlednění legislativy. Na samotných tržištech by respondenti zvýšili intuitivnost rozhraní, vylepšení uživatelské přívětivosti systému a zrychlení odezvy systému.

Respondenti se dále setkávají s neochotou dodavatelů se registrovat. Ocenili by též pravidelné informace o změnách týkajících se e-tržišť a realizaci školení, zejména na zadávání VZMR ze strany MMR. Doporučují MMR zaměřit svou pozornost na větší osvětu e-tržišť mezi dodavateli.



Dotazovaní v zásadě hodnotí fungování e-tržišť kladně. Přivítali by vytvoření jednotného elektronického nástroje pro celou státní správu, což by zjednodušilo přístup k veřejným zakázkám pro dodavatele a sjednotilo postupy.

V rámci strategie elektronizace 2016 – 2020 se respondenti zajímají jak bude prováděn přenos a archiv zakázek do nového prostředí NEN. Tyto informace bude Správce e-tržišť postupně uveřejňovat na portálu o veřejných zakázkách a dalších informačních kanálech.

MMR z role správce systému má jasně definované kompetence a rámec činností, které mu v řadě případů neumožňují na připomínky reagovat, protože na ně nemá vliv, např. nízká kvalita dodávky plnění, nesoučinnost dodavatelů, přehlednost a ovladatelnost řešení, uložení povinné participace dodavatelů, počet obdržených nabídek, chyby v zadávací dokumentaci atd.



7. Shrnutí Monitorovacích zpráv o vyhodnocení plnění Výkonových ukazatelů a vybraných povinností za rok 2015

Provozovatelé e-tržišť jsou dle ustanovení Koncesní smlouvy povinni monitorovat plnění výkonových ukazatelů a vybraných povinností a předkládat MMR tzv. roční Monitorovací zprávu o vyhodnocení plnění výkonových ukazatelů a vybraných povinností za předchozí kalendářní rok vždy nejpozději do 31. března příslušného roku včetně prohlášení o úplnosti a pravdivosti údajů obsažených v celé monitorovací zprávě. Všichni provozovatelé daný termín splnili.

Tabulka 26: Shrnutí výstupů Monitorovacích zpráv za rok 2015

Položky Monitorovací zprávy	Plnění informační povinnosti	Poznámky
Výkonové ukazatele		
Provozní nedostupnost	Celkem ve 102 případech.	Nedostupnost zaznamenána převážně mimo obvyklou pracovní dobu z důvodu optimalizace výkonu, údržby či restartu serverů. V provozní době z důvodu problému s postgressem či z důvodu optimalizace výkonu.
Havárie systému		Za sledované období roku 2015 nenastala žádná havárie systému.
Povinnosti		
Informace o plánovaných provozních odstávkách	17	Odstávky probíhaly vždy mimo obvyklou pracovní dobu, kromě jednoho případu. Důvody odstávek: úpravy plynoucí ze změny Technické specifikace, údržba infrastruktury, přípravné práce a upgrade na hosting. Realizace jedné plánované odstávky se neuskutečnila.
Helpdesk – dotazy uživatelů	880	Řešeny hlavně uživatelské dotazy, týkající se správné návaznosti postupu při zadávání zakázky.
Provozní incidenty	146	Řešeny jednotlivé části postupu zadávání nejčastěji z důvodu nefunkčnosti jednotlivých kroků. Většina incidentů byla vyřešena pomocí e-mailové a telefonické komunikace.
Podněty	3	Na základě podnětů na úpravu zobrazení Přijaté dodatečné informace pro veřejnost a možnosti exportu seznamu činností, byla upravena aplikace.
Stížnosti	12	Většina stížností vyřešena po e-mailové komunikaci. Na základě některých stížností proběhla programová úprava či série optimalizací systému.
Informační povinnost	11	Důvody pro informování MMR / uživatelů: změna Provozního řádu, nedostupnost aplikace, informace o podvodných zadavatelích.
Školení	24	Školení v režimu základních služeb pro zadavatele / dodavatele.



8. Návrhy opatření v systému elektronických tržišť veřejné správy

V roce 2015 mělo MMR realizovat v oblasti e-tržišť následující opatření:

Tabulka 27: Opatření realizovaná v roce 2015

Číslo opatření	Název opatření	Způsob realizace	Výsledek
1	Technická novela zákona č. 137/2006 Sb., o veřejných zakázkách	Realizováno pomocí dodatku č. 7 k Technické specifikaci	Realizováno
2	Reakce na paragrafové znění zákona o zadávání veřejných zakázek – transpozice evropských zadávacích směrnic	Na základě průzkumu trhu oslovena externí firma	Stále probíhá
3	Realizace doporučení a opatření k usnesení vlády ze dne 8. prosince 2014 č. 1021 ke Kontrolnímu závěru Nejvyššího kontrolního úřadu z kontrolní akce č. 13/24	Usnesení vlády č. 1021/2014	Realizováno
4	Rozhodnout o systému e-tržišť po ukončení koncesního řízení	Rozhodnutí o ukončení systému e-tržišť, funkci e-tržišť bude zastávat NEN	UV ze dne 18. ledna 2016 č. 25 o Strategii elektronizace zadávání veřejných zakázek pro období let 2016 – 2020
5	Aktualizace FAQ – metodických dotazů	Vzhledem k malé četnosti dotazů nerealizováno	Nerealizováno
6	Vyhodnocení fungování e-tržišť ve vztahu ke Strategii e-tržišť	Strategie elektronizace zadávání veřejných zakázek pro období let 2016 až 2020, vyhodnocení efektivity fungování a návrh dalšího postupu využívání elektronických tržišť veřejné správy a návrh povinného používání NEN	Systém elektronických tržišť bude po 30. červnu 2017 ukončen

V roce 2016 bude MMR aktualizovat Technickou specifikaci včetně kontroly implementace změn vyplývajících z novely ZVZ jednotlivými e-tržišti. O připravovaných změnách v Technické specifikaci bude MMR informovat uživatele e-tržišť na portále o veřejných zakázkách a koncesích (<http://www.portal-vz.cz/cs/Informacni-systemy-a-elektronicke-vzdelavani/NIPEZ-EI-trziste-verejne-spravy>).

Vzhledem k přijetí Strategie elektronizace zadávání veřejných zakázek pro období let 2016 – 2020 a rozhodnutí o ukončení systému e-tržišť budou zadavatelé informováni také prostřednictvím webového portálu o veřejných zakázkách a koncesí.



Tabulka 28 uvádí opatření stanovená pro rok 2016.

Tabulka 28: Opatření stanovená pro rok 2016

Číslo opatření	Název opatření	Způsob realizace	Termín
1	Aktualizace informací na Portále o průběhu ukončování systému e-tržišť	Na Portále aktualizovat informace, hlavně ohledně ukončování systému e-tržišť	V průběhu roku 2016
2	Aktualizace Technické specifikace na základě nového ZVZ	Realizace aktualizace TS pomocí externí firmy, následné nasazení nové TS a testování aktualizovaného systému	V průběhu roku 2016

9. Závěr

Způsob využívání e-tržišť se v průběhu roku 2015 zásadně nezměnil. Obecně proběhlo navýšení smluvní ceny zadaných veřejných zakázek i jejich počet. Toto navýšení může být známkou důvěry v používání systému e-tržišť a zvýšené potřeby nákupu komodit zahrnutých v Seznamu.

V roce 2015 bylo zadáno na e-tržišti téměř 60 tis. zakázek o celkové hodnotě 9,18 mld. Kč bez DPH. Nejvíce se dle druhu zadávaly zakázky na dodávky a nejčastěji využívaný druh zadávacího řízení byla veřejná zakázka malého rozsahu – otevřená výzva. V necelých 94 % zadavatelé určili jako hodnotící kritérium nejnižší nabídkovou cenu a téměř 70 % využívá automatickou metodu hodnocení. Zadané zakázky, jejichž předmětem byly pouze povinné položky ze seznamu komodit, tvořily téměř 48 % a téměř 47 % v případě všech nepovinných položek předmětu v zadané zakázce.

Náklady MMR na základní služby poskytované e-tržišti činily v roce 2015 41,59 mil. Kč s DPH. Během roku 2015 byl ukončen provoz e-tržišť VortalGOV.

MMR bude i nadále pokračovat v kontrolní činnosti za účelem vyhodnocování dodržování všech podmínek fungování e-tržišť a reagovat na podněty jednotlivých uživatelů. V neposlední řadě se bude činnost správce e-tržišť odvíjet od úkolů vlády v rámci elektronického zadávání veřejných zakázek.

Nejzásadnějším okamžikem bylo přijetí Strategie elektronizace zadávání veřejných zakázek pro období 2016 – 2020, ve které bylo rozhodnuto o ukončení systému provozu e-tržišť s ukončením platnosti koncesních smluv. Zadavatelé poté budou mít k dispozici Národní elektronický nástroj, který budou moci využívat pro realizaci všech zakázek. Zadávání veřejných zakázek, pro něž v současné době platí povinnost realizace prostřednictvím e-tržišť, bude tedy převedena na povinnost využívání Národního elektronického nástroje.



10. Seznam tabulek

TABULKA 1: ÚKOLY A OPATŘENÍ ZE STRATEGIE ELEKTRONIZACE PRO OBLAST E-TRŽIŠŤ	4
TABULKA 2: IDENTIFIKAČNÍ ÚDAJE: ČESKÝ TRH	8
TABULKA 3: IDENTIFIKAČNÍ ÚDAJE: GEMIN.CZ	8
TABULKA 4: IDENTIFIKAČNÍ ÚDAJE: TENDERMARKET	8
TABULKA 5: IDENTIFIKAČNÍ ÚDAJE: VORTALGOV.....	9
TABULKA 6: POČTY ZAKÁZEK NA E-TRŽIŠTÍCH V ROCE 2015.....	11
TABULKA 7: POČET A HODNOTA ZADANÝCH ZAKÁZEK.....	11
TABULKA 8: ZAHÁJENÉ ZAKÁZKY DLE DĚLENÍ NA ČÁSTI	13
TABULKA 9: ZADANÉ ZAKÁZKY DLE VÝSLEDKU ZADÁVACÍHO ŘÍZENÍ.....	13
TABULKA 10: ZADANÉ ZAKÁZKY DLE DRUHU	14
TABULKA 11: DODÁVKY A SLUŽBY – ZADANÉ ZAKÁZKY DLE PŘEDPOKLÁDANÉ HODNOTY.....	16
TABULKA 12: STAVEBNÍ PRÁCE – ZADANÉ ZAKÁZKY DLE PŘEDPOKLÁDANÉ HODNOTY	16
TABULKA 13: ZADANÉ ZAKÁZKY DLE DRUHU ZADÁVACÍHO ŘÍZENÍ	18
TABULKA 14: ZADANÉ ZAKÁZKY DLE ZÁKLADNÍHO HODNOTÍČÍHO KRITÉRIA	19
TABULKA 15: ZADANÉ ZAKÁZKY DLE ZÁKLADNÍHO HODNOTÍČÍHO KRITÉRIA	20
TABULKA 16: ZADANÉ ZAKÁZKY DLE VYUŽITÍ E-AUKCE JAKO METODY HODNOCENÍ	20
TABULKA 17: NEJAKTIVNĚJŠÍ ZADAVATELÉ DLE POČTU ZADANÝCH ZAKÁZEK	21
TABULKA 18: NEJVĚTŠÍ ZADAVATELÉ DLE VÝSLEDNÉ SMLUVNÍ CENY ZADANÝCH ZAKÁZEK	22
TABULKA 19: ÚOSS DLE POČTU ZADANÝCH ZAKÁZEK A CELKOVÉ SMLUVNÍ CENY	24
TABULKA 20: ZADANÉ ZAKÁZKY DLE POVINNOSTI NÁKUPU POLOŽEK PŘEDMĚTU PŘES E-TRŽIŠTĚ	26
TABULKA 21: ZAHÁJENÁ ZADÁVACÍ ŘÍZENÍ NA E-TRŽIŠTÍCH DLE ŽÁDOSTÍ O DODATEČNÉ INFORMACE	28
TABULKA 22: ZAHÁJENÁ ZADÁVACÍ ŘÍZENÍ NA E-TRŽIŠTÍCH DLE PODANÝCH NÁMÍTEK.....	28
TABULKA 23: ZAHÁJENÁ ZADÁVACÍ ŘÍZENÍ NA E-TRŽIŠTÍCH DLE PODANÝCH NÁVRHŮ NA PŘEZKUM ÚKONŮ ZADAVATELE U ÚOHS.....	29
TABULKA 24: POROVNÁNÍ NÁKLADŮ NA PROVOZ E-TRŽIŠŤ S HODNOTOU ZADANÝCH ZAKÁZEK	29
TABULKA 25: VÝŠE PROPLACENÉ ČÁSTKY ZA ZÁKLADNÍ SLUŽBY E-TRŽIŠŤ PO MĚSÍCÍCH (V TIS. KČ S DPH)	30
TABULKA 26: SHRNUTÍ VÝSTUPŮ MONITOROVACÍCH ZPRÁV ZA ROK 2015	34
TABULKA 27: OPATŘENÍ REALIZOVANÁ V ROCE 2015	35
TABULKA 28: OPATŘENÍ STANOVENÁ PRO ROK 2016	36



11. Seznam grafů

GRAF 1: POČET ZAKÁZEK REALIZOVANÝCH NA E-TRŽIŠTÍCH V ROCE 2015	10
GRAF 2: VÝVOJ POČTU ZADANÝCH ZAKÁZEK V ROCE 2015 PO MĚSÍCÍCH	11
GRAF 3: ZADANÉ VZ DLE PŘEDPOKLÁDANÉ HODNOTY A Z NÍ PLYNOUCÍ POVINNOSTI VYUŽÍT E-TRŽIŠTĚ	12
GRAF 4: PODÍL ZADANÝCH ZAKÁZEK NA CELKOVÉM POČTU DLE DRUHU	14
GRAF 5: HODNOTA ZADANÝCH ZAKÁZEK DLE DRUHU	15
GRAF 6: HODNOTA ZADANÝCH ZAKÁZEK DLE PŘEDPOKLÁDANÉ HODNOTY	16
GRAF 7: PODÍL ZADANÝCH ZAKÁZEK NA CELKOVÉM POČTU DLE PŘEDPOKLÁDANÉ HODNOTY	17
GRAF 8: PODÍL VYUŽITÍ JEDNOTLIVÝCH DRUHŮ ZADÁVACÍHO ŘÍZENÍ NA CELKOVÉM POČTU ZADANÝCH ZAKÁZEK ...	18
GRAF 9: HODNOTA ZADANÝCH ZAKÁZEK DLE DRUHU ZADÁVACÍHO ŘÍZENÍ	19
GRAF 10: NEJAKTIVNĚJŠÍ ZADAVATELÉ DLE POČTU ZADANÝCH ZAKÁZEK A CELKOVÉ SMLUVNÍ CENY	23
GRAF 11: POČET A HODNOTA VZ ZADANÝCH ÚOSS	25
GRAF 12: ZADANÉ ZAKÁZKY DLE POVINNOSTI NÁKUPU POLOŽEK PŘEDMĚTU PŘES E-TRŽIŠTĚ	26
GRAF 13: NEJČASTĚJI POUŽÍVANÉ NÁZVY Z ČÍSELNÍKU NIPEZ	27
GRAF 14: NÁKLADY MMR NA ZÁKLADNÍ SLUŽBY E-TRŽIŠTĚ – VÝVOJ PO MĚSÍCÍCH V OBDOBÍ POSLEDNÍCH DVOU LET	30