



MINISTERSTVO
PRO MÍSTNÍ
ROZVOJ ČR

III.

**Zpráva o fungování
elektronických tržišť veřejné správy
za rok 2014**

Ministerstvo pro místní rozvoj

Odbor elektronizace veřejných zakázek a koncesí

duben 2015



Obsah

1. ÚČEL DOKUMENTU	3
2. SHRnutí ČINNOSTI MINISTERSTVA PRO MÍSTNÍ ROZVOJ ČR V OBLASTI SPRÁVY ELEKTRONICKÝCH TRŽIŠŤ VEŘEJNÉ SPRÁVY	4
2.1 EXTERNÍ KONTROLA E-TRŽIŠŤ	4
2.2 INTERNÍ KONTROLA E-TRŽIŠŤ	5
2.3 UKONČENÍ A PORUŠENÍ KONCESNÍ SMLOUVY	6
2.4 ZMĚNY LEGISLATIVY V ROCE 2014	6
3. ELEKTRONICKÁ TRŽIŠŤE VEŘEJNÉ SPRÁVY	7
3.1 SMLUVNÍ POKUTY	9
4. VÝJIMKY Z POVINNOSTI POUŽÍVAT ELEKTRONICKÉ TRŽIŠŤE VEŘEJNÉ SPRÁVY	9
5. STATISTIKA ELEKTRONICKÝCH TRŽIŠŤ VEŘEJNÉ SPRÁVY	10
5.1 OBJEM ZAKÁZEK NA E-TRŽIŠŤÍCH V ROCE 2014	10
5.2 DĚLENÍ ZAKÁZEK NA ČÁSTI	13
5.3 ZADANÉ ZAKÁZKY DLE VÝSLEDKU ZADÁVACÍHO ŘÍZENÍ	13
5.4 ZADANÉ ZAKÁZKY DLE DRUHU	13
5.5 ZADANÉ ZAKÁZKY DLE PŘEDPOKLÁDANÉ HODNOTY	15
5.6 ZADANÉ ZAKÁZKY DLE DRUHU ZADÁVACÍHO ŘÍZENÍ	17
5.7 ZADANÉ ZAKÁZKY DLE ZPŮSOBU HODNOCENÍ	19
5.8 ZADAVATELÉ	20
5.9 NAKUPOVANÉ KOMODITY	26
5.10 ŽÁDOSTI O DODATEČNÉ INFORMACE	28
5.11 OCHRANA PROTI NESPRÁVNÉMU POSTUPU ZADAVATELE	28
5.12 NÁKLADY MMR NA ZÁKLADNÍ SLUŽBY POSKYTOVANÉ E-TRŽIŠŤI	29
6. DOTAZNÍKOVÁ ŠETŘENÍ	31
6.1 DOTAZNÍKOVÉ ŠETŘENÍ MEZI ZADAVATELI	31
7. SHRnutí MONITOROVACÍCH ZPRÁV O VYHODNOCENÍ PLNĚNÍ VÝKONOVÝCH UKAZATELŮ A VYBRANÝCH POVINNOSTÍ ZA ROK 2014	34
8. NÁVRHY OPATŘENÍ V SYSTÉMU ELEKTRONICKÝCH TRŽIŠŤ VEŘEJNÉ SPRÁVY	35
9. ZÁVĚR	36
10. SEZNAM TABULEK	37
11. SEZNAM GRAFŮ	38



1. Účel dokumentu

Účelem předkládaného dokumentu je vyhodnotit fungování elektronických tržišť veřejné správy za rok 2014. Zpracováním dokumentu je plněna povinnost, která je uložena ministryni pro místní rozvoj v čl. III. odst. 1 písm. g) usnesení vlády České republiky ze dne 10. května 2010 č. 343 k používání elektronických tržišť subjekty veřejné správy při vynakládání finančních prostředků, ve znění pozdějších usnesení vlády.

Zprávu o fungování elektronických tržišť veřejné správy v období za předcházející kalendářní rok předkládá ministr pro místní rozvoj vládě každoročně do 30. dubna následujícího roku. Jejím obsahem má být především shrnutí činnosti Ministerstva pro místní rozvoj v oblasti správy elektronických tržišť veřejné správy, informace o počtu elektronických tržišť veřejné správy a identifikační údaje jejich provozovatelů, údaje o finančních prostředcích, které byly vynaloženy na pořízení nebo obnovu komodit prostřednictvím elektronických tržišť, a to ve vazbě na použité způsoby výběru dodavatele, přehled výjimek z povinnosti používat elektronické tržiště veřejné správy a případně návrhy na změnu seznamu standardizovatelných komodit nebo návrhy na realizaci určitých opatření v oblasti systému elektronických tržišť veřejné správy.

Jako podklady pro vyhodnocení systému elektronických tržišť veřejné správy za rok 2014 byly použity následující zdroje:

- platná legislativa a související strategické dokumenty;
- statistická data dostupná v Informačním systému o veřejných zakázkách¹;
- monitorovací zprávy o vyhodnocení plnění výkonových ukazatelů a vybraných povinností za rok 2014 zpracované jednotlivými provozovateli elektronických tržišť podle čl. 12.5 koncesní smlouvy s jednotlivými provozovateli e-tržišť (dále jen „Koncesní smlouva“);
- informace získané v rámci realizace dotazníkového šetření mezi zadavateli elektronických tržišť;
- kontrolní závěr Nejvyššího kontrolního úřadu o kontrole č. 13/24 „Peněžní prostředky vynakládané na projekt Národní infrastruktura pro elektronické zadávání veřejných zakázek (NIPEZ) a nákup vybraných komodit prostřednictvím e-tržišť“;
- stanovisko Ministerstva pro místní rozvoj ČR ke Kontrolnímu závěru Nejvyššího kontrolního úřadu z kontrolní akce č. 13/24.

¹ Informační systém o veřejných zakázkách (dostupný na www.isvz.cz) je vymezen v ustanovení § 157 zákona č. 137/2006 Sb., o veřejných zakázkách, a v § 32 zákona č. 139/2006 Sb., o koncesních smlouvách a koncesním řízení. IS VZ zahrnuje Věstník veřejných zakázek, Seznam kvalifikovaných dodavatelů, Seznam systémů certifikovaných dodavatelů, statistické výstupy o veřejných zakázkách, Rejstřík koncesních smluv a Rejstřík osob se zákazem plnění veřejných zakázek / koncesních smluv.



2. Shrnutí činnosti Ministerstva pro místní rozvoj ČR v oblasti správy elektronických tržišť veřejné správy

Ministerstvo pro místní rozvoj ČR (dále jen „MMR“) jako gestor zákona č. 137/2006 Sb., o veřejných zakázkách, ve znění pozdějších předpisů (dále také „ZVZ“), dlouhodobě usiluje především o zvyšování transparentnosti procesu zadávání veřejných zakázek a snižování nákladů spojených s procesem zadávání na straně nabídky i poptávky. K těmto cílům významně přispívá využívání elektronických nástrojů.

Jedním ze zadávacích modulů infrastruktury projektu „Národní infrastruktura pro elektronické zadávání veřejných zakázek“ (dále jen „NIPEZ“) jsou elektronická tržiště (dále jen „e-tržiště“), která podporují zadávací strategii rychlých operativních nákupů dle aktuálních potřeb zadavatelů u komodit, které jsou nakupovány opakovaně a umožňují plně elektronické zadávání ve vybraných zadávacích řízeních s využitím automatických metod hodnocení a elektronických aukcí.

V rámci Strategie elektronizace je na základě aktualizace Zprávy o plnění Strategie elektronizace zadávání veřejných zakázek pro období let 2011 až 2015 pro oblast e-tržišť vymezen následující úkol:

Tabulka 1: Úkoly a opatření ze Strategie elektronizace pro oblast e-tržišť

Číslo opatření	Název opatření/úkolů	Odpovídá	Termín	Aktuální stav plnění k 31. 12. 2014
G.3	Podporovat informačními akcemi zaměřenými na zavádění elektronického zadávání veřejných zakázek a poradenstvím zadavatele i dodavatele v oblasti zavádění elektronického zadávání veřejných zakázek do praxe	MMR	Průběžně	Duben 2014 – Konference ISSS (Internet ve státní správě a samosprávě) v Hradci Králové Září 2014 – konference e-government Mikulov Září 2014 – konference Veřejné zakázky – hodnota za peníze v Praze

2.1 Externí kontrola e-tržišť

V době od 12. června 2013 do 20. ledna 2014 probíhala na MMR kontrola Nejvyššího kontrolního úřadu (dále jen „NKÚ“) č. 13/24 pod názvem „Peněžní prostředky vynakládané na projekt Národní infrastruktura pro elektronické zadávání veřejných zakázek (NIPEZ) a nákup vybraných komodit prostřednictvím e-tržišť“.

Cílem kontroly bylo prověřit hospodaření s peněžními prostředky vynakládanými na NIPEZ a efektivnost nákupu vybraných komodit prostřednictvím e-tržiště.

Kontrola byla podrobena přípravě a realizace projektu NIPEZ. U elektronických tržišť se zaměřila na:

- využití finančních prostředků (zadávací dokumentace, Technická specifikace, Koncesní smlouva);
- celkové nastavení e-tržišť (právní rámec, koncesní řízení, nákupy komodit na MMR);
- volba a hodnocení monitorovacího indikátoru a cílů projektu NIPEZ.



NKÚ prověřoval, zda MMR dosáhlo cílů a přínosů hospodárným, účelným a efektivním způsobem. Kontrolována byla rovněž hospodárnost, účelnost a efektivnost nákupu vybraných komodit prostřednictvím e-tržišť na MMR. U vybraných zakázek byl mimo jiné prověřován soulad postupu zadavatele s podmínkami stanovenými UV č. 343/2010 v aktuálním znění a dalšími relevantními právními předpisy. Kontrola se zaměřila na období let 2010 až 2013.

V kontrolním závěru² NKÚ předložil řadu doporučení pro zlepšení fungování systému e-tržišť. V rámci vypořádání návrhu kontrolního protokolu odmítlo MMR některá zjištění NKÚ a byla předložena věcná argumentace spolu s využitím veškerých opravných prostředků vedoucích k přehodnocení názoru NKÚ. Ke změnám názoru v konečném znění kontrolního závěru ze strany NKÚ nedošlo.

Ve svém stanovisku ke Kontrolnímu závěru NKÚ navrhlo MMR nápravná opatření, která NKÚ považuje za dostačující.

Usnesení vlády ČR ze dne 8. prosince 2014 č. 1021 ke Kontrolnímu závěru Nejvyššího kontrolního úřadu z kontrolní akce č. 13/24 ukládá povinnost MMR informovat vládu do 31. března 2015 o realizaci opatření reagujících na doporučení NKÚ v Kontrolním závěru. Řadu podnětů plní správce e-tržišť již nyní v rámci své kontrolní činnosti a s realizací nápravných opatření započal správce již v průběhu kontroly NKÚ.

2.2 Interní kontrola e-tržišť

2.2.1 Kontrolní činnost správce e-tržišť

Kontrolní činnost správce ve vztahu k e-tržišťům probíhá průběžně. V loňském roce se kontrola správce dále zaměřila na základě zjištění kontroly NKÚ na sledování kvality poskytovaných služeb. Toto je podle koncesních smluv zajištěno prostřednictvím výkonových ukazatelů, kterými jsou například provozní dostupnost nebo lhůty řešení incidentů. Za jejich nedodržení je MMR oprávněno požadovat sankce. MMR zahájilo na konci roku 2014 opětovnou kontrolu plnění výkonových ukazatelů dle koncesní smlouvy zpětně od data zahájení provozu jednotlivých e-tržišť včetně uložení případných smluvních pokut. O výsledku kontroly bude v 1. čtvrtletí 2015 informována vláda ČR.

Vzhledem k potřebám správce proběhla v roce 2014 optimalizace modulu IS VZ pro efektivní kontrolu fakturovaných úkonů za provoz e-tržišť. Zároveň je tímto zajištěn jednotný metodický postup pro vyčíslování výše faktur u jednotlivých e-tržišť.

2.2.2 Kontrola souladu e-tržišť se Závaznými minimálními požadavky na technickou charakteristiku e-tržišť

V návaznosti na zahájené testování e-tržišť v roce 2013 zaměřené jak na funkční požadavky na systém, tak i na procesní postupy zaměřené na jednotlivá zadávací řízení v souladu s metodikou testování pokračovalo v roce 2014 vyhodnocení souladu e-tržišť s Technickou specifikací. Po ukončení testování předal správce provozovatelům testovaných e-tržišť Závěrečnou zprávu z testování, ke které se měli možnost provozovatelé vyjádřit a ve stanoveném termínu odstranit

² Věstník NKÚ, částka 2/2014 ze dne 30. června 2014, str. 215, <http://www.nku.cz/assets/publikace/vestnik-nku-2014-castka-2.pdf>.



případné nedostatky. Na základě testovacích scénářů a protokolů od provozovatelů e-tržišť probíhalo kontinuální ověřování ze strany MMR a v případě neposkytnutí součinnosti správci byly uděleny provozovatelům smluvní pokuty.

V souladu s Koncesní smlouvou MMR průběžně posuzovalo soulad e-tržišť s Technickou specifikací – proběhlo komplexní ověření funkcionalit systémů se zaměřením na technické požadavky, soulad s platnou legislativou, chování prvků systému a jeho nastavení.

2.3 Ukončení a porušení Koncesní smlouvy

Na konci I. čtvrtletí 2014 oznámil koncesionář Česká pošta, s. p., svůj úmysl ukončit Koncesní smlouvu, ve znění pozdějších dodatků, ze dne 30. 9. 2011 (dále jen Koncesní smlouva) mezi MMR a Českou poštou, s. p.

Důvodem ukončení Koncesní smlouvy byla nemožnost dostát povinnosti vyplývající z Koncesní smlouvy týkající se změnových požadavků MMR vycházejících ze změn závazných předpisů a dostát své povinnosti jednat s péčí řádného hospodáře. Dohoda o ukončení koncesní smlouvy mezi Českou poštou, s. p., a MMR byla podepsána dne 17. července 2014.

Koncem roku 2014 bez vědomí MMR provozovatel e-tržišť VortalGOV publikoval na webu e-tržišť informaci o předpokládaném ukončení provozu k 31. 12. 2014, aniž by své rozhodnutí a následné kroky předem projednal s MMR. K 31. 12. 2014 bylo e-tržišť VortalGOV v provozu a správce požádal provozovatele o objasnění publikované zprávy.

2.4 Změny legislativy v roce 2014

V souvislosti s legislativním procesem navrhované technické novely zákona č. 137/2006 Sb., o veřejných zakázkách, ve znění pozdějších předpisů (dále ZVZ), č. 300 sněmovního tisku ze dne 3. 9. 2014, zahájilo MMR v III. čtvrtletí 2014 proces přípravy aktualizace Technické specifikace. Byla zahájena analýza navrhovaných změn a byl zpracováván návrh aktualizace Technické specifikace dle aktuálního projednávaného znění³.

MMR zahájilo v roce 2014 přípravu nového ZVZ na základě transpozice evropských zadávacích směrnic. Vzhledem k tomu, že si transpozice vyžádá podstatnou změnu ZVZ, vyplývá pro správce e-tržišť úkol uvést Technickou specifikaci do souladu s novým ZVZ, viz bod 7.

³ Finální verze Dodatku č. 7 k Technické specifikaci je dostupný na webu Portálu VZ http://www.portal-vz.cz/getmedia/af636102-fa84-4a42-84ea-554c9220d7fc/Dodatek-7_zmena-TS_portal.pdf.



3. Elektronická tržiště veřejné správy

V provozu: do 17. července 2014 pět e-tržišť veřejné správy

Mimo provoz: od 17. července 2014 e-tržiště Centrum veřejných zakázek

Identifikační údaje provozovatelů e-tržišť:

Tabulka 2: Identifikační údaje: Centrum veřejných zakázek

Název e-tržiště	Centrum veřejných zakázek
Webová adresa e-tržiště	https://www.centrumvz.cz/
Název provozovatele	Česká pošta, s. p.
Adresa sídla	Politických vězňů 909/4 225 99 Praha 1
IČ	47114983
DIČ	CZ47114983
Datum uzavření koncesní smlouvy	30. 9. 2011
Datum spuštění ostrého provozu	1. 11. 2012
Datum ukončení koncesní smlouvy	17. 7. 2014

Tabulka 3: Identifikační údaje: Český trh

Název e-tržiště	Český trh
Webová adresa e-tržiště	https://e-trziste.ceskytrh.cz/
Název provozovatele	Český trh, a.s.
Adresa sídla	Špitálka 23b 602 00 Brno
IČ	25655302
DIČ	CZ25655302
Datum uzavření koncesní smlouvy	30. 9. 2011
Datum spuštění ostrého provozu	1. 11. 2012

Tabulka 4: Identifikační údaje: Gemin.cz

Název e-tržiště	Gemin.cz
Webová adresa e-tržiště	https://www.gemin.cz/
Název provozovatele	Syntaxit, s.r.o.
Adresa sídla	Kaplická 857/39 140 00 Praha 4



IČ	24797715
DIČ	CZ24797715
Datum uzavření koncesní smlouvy	30. 9. 2011
Datum spuštění ostrého provozu	1. 7. 2012

Tabulka 5: Identifikační údaje: TENDERMARKET

Název e-tržště	TENDERMARKET		
Webová adresa e-tržště	https://www.tendermarket.cz/home.seam		
Název sdružení provozovatelů*	TENDERMARKET		
Názvy členů sdružení	Tender systems s.r.o.	Seznam.cz, a.s.	ample.cz s.r.o.
Adresa sídla	náměstí Před bateriemi 692/18 162 00 Praha 6	Radlická 3294/10 150 00 Praha 5	V břížkách 344/8 150 00 Praha 5
IČ	29145121	26168685	29051967
DIČ	CZ29145121	CZ26168685	CZ29051967
Datum uzavření koncesní smlouvy	30. 9. 2011		
Datum spuštění ostrého provozu	1. 7. 2012		

Tabulka 6: Identifikační údaje: vortalGOV

Název e-tržště	vortalGOV	
Webová adresa e-tržště	https://etrziste.vortalgov.cz/	
Název provozovatele	VORTAL – COMÉRCIO ELECTRÓNICO CONSULTADORA E MULTIMÉDIA, S.A.	*** log prime, s.r.o.
Adresa sídla	Porto, Ramalde, Rua Delfim Ferreira, n° 776/780, 2°, Sala 6, 4100 199, Portugalská republika	Trojmezní 1538/44 190 00 Praha 9
IČ	505141019**	27219909
DIČ	---	CZ27219909
Datum uzavření koncesní smlouvy	30. 9. 2011	
Datum spuštění ostrého provozu	1. 10. 2012	

* Změna názvu 19. 12. 2012 – původní název sdružení E-tenders zastoupené společností GORDION, s.r.o., Seznam.cz, a.s. a ample.cz s.r.o.

** Jedná se o identifikátor zahraniční osoby – Número de Identificação Fiscal (NIF).

*** Změna názvu od 5. 12. 2014 – původní název Vortal Connecting Business CZ s.r.o.



3.1 Smluvní pokuty

MMR je oprávněno vymáhat dodržování veškerých povinností a naplnění výkonových ukazatelů uvedených v Koncesní smlouvě. V roce 2014 uložilo MMR smluvní pokuty v celkové výši 144 000 Kč. Pokuty byly uloženy za nesplnění vybraných povinností – za neposkytnutí součinnosti a porušení ustanovení týkajícího se neprovedení a nezdokumentování změn systému na základě změn Technické specifikace v termínu požadovaném MMR dle Koncesní smlouvy, za porušení povinnosti informovat MMR o krizových situacích a na základě porušení výkonového ukazatele. Výše udělených sankcí neměla dopad na ukončení provozu jednotlivých e-tržišť.

4. Výjimky z povinnosti používat elektronické tržiště veřejné správy

Dle čl. XI Pravidel systému používání elektronických tržišť subjekty veřejné správy při pořizování a obměně určených komodit je zadavatel oprávněn podat správci žádost o výjimku z využívání e-tržišť, a to pro sebe i jemu podřízené zadavatele. Žádost o výjimku lze ovšem podat pouze v případě, že zadavatel využívá resortní e-tržiště, u něhož lze na základě předložené dokumentace posoudit shodu s Technickou specifikací. V případě, že není žádost správcem zamítnuta, rozhoduje o udělení výjimky Vláda ČR svým usnesením.

V průběhu roku 2014, obdobně jako v předcházejících letech, nezažádal žádný zadavatel o udělení výjimky z povinnosti používat e-tržiště veřejné správy.



5. Statistika elektronických tržišť veřejné správy

Informace o všech veřejných zakázkách (dále jen „zakázky“ nebo „VZ“) realizovaných na e-tržištích jsou přenášeny do IS VZ. Předkládané statistiky vycházejí z dat IS VZ za období 1. 1. – 31. 12. 2014. V totožném časovém rozmezí byl vyhodnocen i provoz e-tržišť v roce 2013. Není-li uvedeno jinak, je možné data z obou zpráv porovnávat.⁴

5.1 Objem zakázek na e-tržištích v roce 2014

V roce 2014 bylo na e-tržištích **zahájeno⁵ celkem 58 149** zakázek. Ve srovnání s rokem 2013 jde o téměř 9% nárůst počtu zahájených zakázek. Podíl zakázek s předpokládanou hodnotou⁶ nejméně 5 000 Kč činil 81,1 %.

Celkem bylo ve sledovaném období **zadáno⁷ 47 929** zakázek (nárůst 11,8 %) s celkovou smluvní cenou (dále také „hodnotou“) **5,9 mld. Kč** s DPH⁸ (významný **nárůst 44,9 %**). Zakázky s předpokládanou hodnotou nejméně 5 000 Kč se podílely 79,6 % na celkovém počtu zadáných zakázek a 98,7 % na jejich celkové hodnotě.

Jedním z faktorů, který se podílel na růstu počtu zadáných zakázek a růstu jejich hodnoty v porovnání s rokem 2013 je rozšíření povinnosti zadávání povinných komodit podřízenými subjekty ústředních orgánů státní správy z 50 % na 100 % finančního objemu prostřednictvím e-tržišť. Tato změna, s účinností od 1. 1. 2014, byla zavedena novelizací usnesení vlády 343/2010. Objektívni vyhodnocení vlivu jednotlivých faktorů v kontextu zadavatelské praxe však nelze poskytnout.

Tabulka 7: Počty zakázek na e-tržištích v roce 2014

Všechny VZ	Počet zahájených VZ	Podíl na všech zahájených VZ	Počet zadáných VZ	Podíl na všech zadáných VZ	Počet zrušených VZ	Podíl na všech zrušených VZ
VZ s předp. hodnotou nedosahující 5 tis. Kč	11 008	18,93 %	9 793	20,43 %	975	11,04 %
VZ s předp. hodnotou nejméně 5 tis. Kč	47 141	81,07 %	38 136	79,57 %	7 853	88,96 %
Celkem	58 149	100,00 %	47 929	100,00 %	8 828	100,00 %

⁴ Číselná data v textu jsou zpravidla zaokrouhlena na jedno desetinné místo a číselná data v tabulkách a grafech jsou zaokrouhlována na desetinná místa dvě. Možný nesoulad součtu hodnot jednotlivých položek a uvedené celkové hodnoty na posledním desetinném místě je způsoben zmíněným zaokrouhlováním.

⁵ Zakázka je zahájena zveřejněním / odesláním výzvy k podání nabídky, ve výjimečných případech pak zahájena i zadána současně v rámci pouhé evidence výsledku zadávacího řízení.

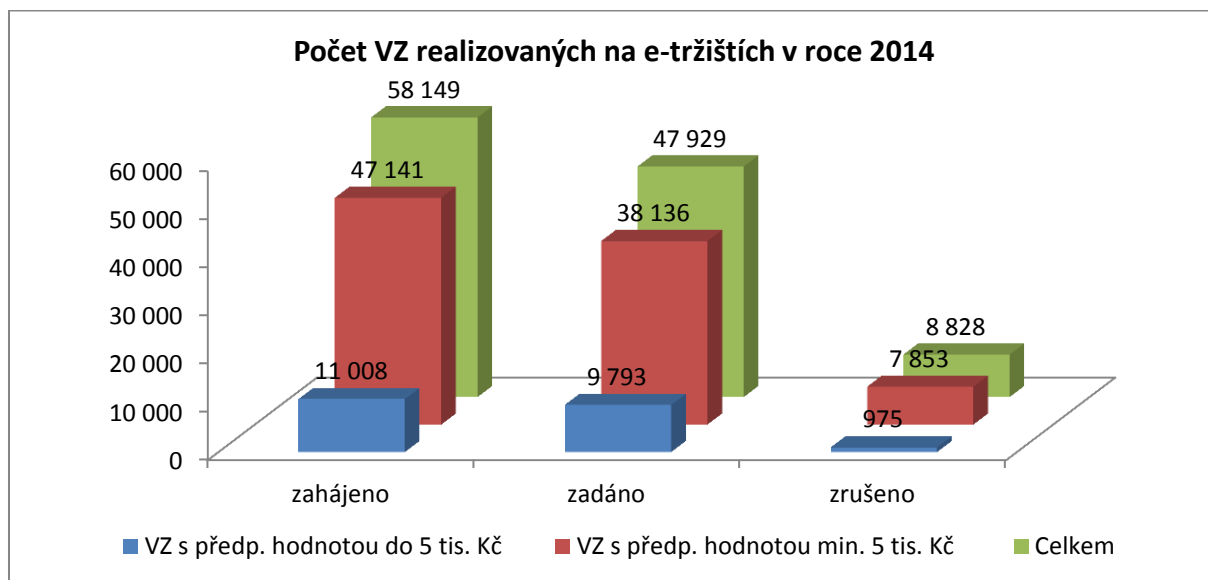
⁶ Předpokládaná hodnota je vždy uváděna bez DPH.

⁷ Do statistiky byly zahrnuty pouze zadání veřejných zakázek se zaevidovaným výsledkem zadávacího řízení (minimálně datum uzavření smlouvy a smluvní cena bez DPH).

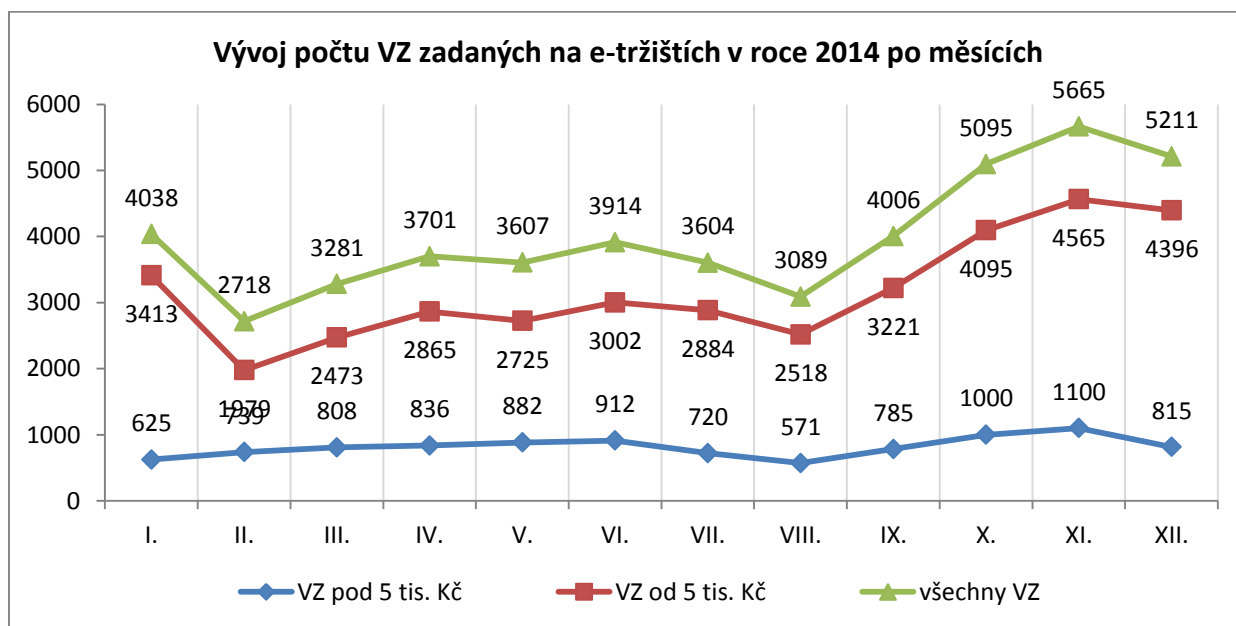
⁸ V roce 2014 činila základní sazba DPH 21 %.



Graf 1: Počet zakázek realizovaných na e-tržističích v roce 2014



Graf 2: Vývoj počtu zadaných zakázek v roce 2014 po měsících



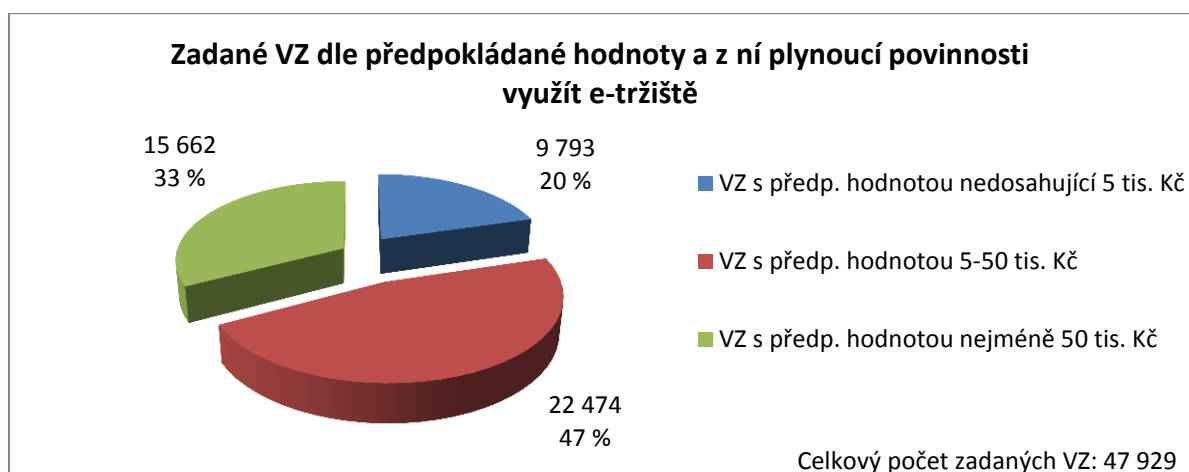
Povinnost využívat e-tržističe platí pro vymezený okruh zadavatelů a komodit při zadávání zakázek, jejichž předpokládaná hodnota činí nejméně 50 tis. Kč. **Zadané zakázky s předpokládanou hodnotou nedosahující 50 tis. Kč se přitom podílejí 67,3 % na celkovém počtu zadaných zakázek a 9,5 % na celkové hodnotě.** Nad rámec předpokládané hodnoty požadovaný právními předpisy tak bylo zadáno minimálně 32 267 zakázek s celkovou smluvní cenou převyšující 0,5 mld. Kč s DPH.



Tabulka 8: Počet a hodnota zadanych zakázek

Zadané VZ	Počet zadanych VZ	Podíl na celkovém počtu zadanych VZ	Smluvní cena v mil. Kč s DPH	Podíl na celkové smluvní ceně
VZ s předp. hodnotou nedosahující 5 tis. Kč	9 793	20,43 %	74,57	1,26 %
VZ s předp. hodnotou 5–50 tis. Kč	22 474	46,89 %	488,50	8,27 %
VZ s předp. hodnotou nejméně 50 tis. Kč	15 662	32,68 %	5 342,81	90,47 %
Celkem	47 929	100,00 %	5 905,89	100,00 %

Graf 3: Zadané VZ dle předpokládané hodnoty a z ní plynoucí povinnosti využít e-tržisti



V následujícím statistickém přehledu jsou zahrnuty výhradně zakázky s předpokládanou hodnotou nejméně 5 000 Kč, není-li uvedeno jinak. Realizace zakázek s předpokládanou hodnotou nedosahující 5 000 Kč nespadá mezi základní služby a e-tržisti ji mohou, ale nemusejí nabízet jako aditivní službu. Veškeré finanční částky jsou dále uváděny bez DPH, není-li uvedeno jinak.

Na každého ze 466 zadavatelů, kteří ve sledovaném období na e-tržisti zadali alespoň jednu zakázku, průměrně vychází 82 zadanych zakázek. Bez započtení zakázek Ministerstva obrany, které se počtem i hodnotou zadanych zakázek stejně jako v roce 2013 zcela vymyká (viz dále), vychází na jednoho zadavatele průměrně 46 zadanych zakázek. Průměrná hodnota jedné zadane zakázky činí 126 371 Kč. Zakázky zadane ve sledovaném období jedním zadavatelem průměrně dosahují hodnoty 10,3 mil. Kč. Pro srovnání uvedme, že v předchozím roce průměrná hodnota jedné zadane zakázky činila 96 611 Kč a jeden zadavatel průměrně zadal zakázky v hodnotě 7,5 mil. Kč.

Průměrně zadavatel v rámci jednoho zadávacího řízení obdržel ve stanovené lhůtě 3 nabídky.

Ve srovnání s rokem 2013 došlo na e-tržisti k nárůstu aktivity:

- počet zahájených zadávacích řízení se zvýšil o 8,7 % (na 58 149 zakázek),
- počet zadanych zakázek se zvýšil o 11,8 % (na 47 929 zakázek),
- podíl zrušených zadávacích řízení se naopak snížil – na 100 zadanych zakázek připadalo 18,4 zrušených zakázek (oproti 19,4 zrušeným zakázkám na 100 zadanych v roce 2013).



5.2 Dělení zakázek na části

Z celkového počtu 47 141 zahájených zakázek jich bylo na části děleno 542 (1,2 %). Zadané byly více než 2/3 zakázek dělených na části (363), přičemž systém eviduje veřejnou zakázku dělenou na části jako zadanou teprve po zadání její poslední nezrušené části.

Tabulka 9: Zahájené zakázky dle dělení na části

VZ dělena na části	Počet zahájených VZ	Podíl na celkovém počtu zahájených VZ	Počet zadaných VZ na části	Podíl zadaných VZ na počtu zahájených VZ
Ne	46 599	98,85 %	-	-
Ano	542	1,15 %	363	66,97 %
Celkem	47 141	100,00 %	-	-

5.3 Zadané zakázky dle výsledku zadávacího řízení

Naprostá většina zadaných veřejných zakázek co do počtu (95,5 %) i hodnoty (91,5 %) byla ukončena uzavřením jednorázové smlouvy. I v roce 2014 mírně rostl podíl zadávacích řízení vedoucích k uzavření rámcové smlouvy, a to o 1 % co do počtu a 1,6 % u celkové smluvní ceny zakázek.

Tabulka 10: Zadané zakázky dle výsledku zadávacího řízení

Výsledek zadávacího řízení	Počet zadaných VZ	Podíl na celkovém počtu zadaných VZ	Smluvní cena v mil. Kč bez DPH	Podíl na celkové smluvní ceně
Jednorázová smlouva	36 419	95,50 %	4 408,87	91,48 %
Rámcová smlouva	1 717	4,50 %	410,40	8,52 %
Celkem	38 136	100,00 %	4 819,27	100,00 %

5.4 Zadané zakázky dle druhu

Nejvíce zakázek bylo zadáno na dodávky (63,5 %), následovaly služby s 31% podílem. Pouze 5% podíl stavebních prací na celkovém počtu zakázek je mj. zapříčiněn malým zastoupením položek stavebních prací na Seznamu komodit⁹ (dále jen Seznam).

⁹ Příloha č. 1 k usnesení vlády ze dne 15. června 2011 č. 451 – Seznam komodit, které budou pořizovány a obměňovány prostřednictvím elektronického tržiště.



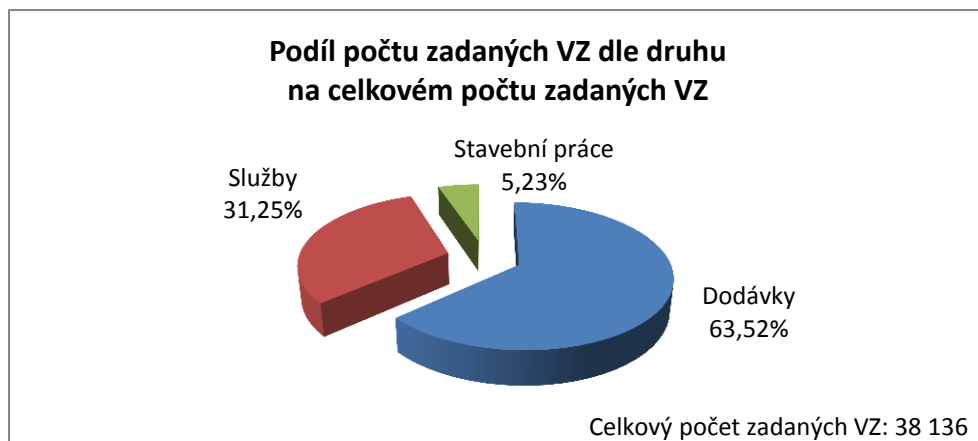
Tabulka 11: Zadané zakázky dle druhu

Druh VZ	Počet zadaných VZ	Podíl na celkovém počtu	Smluvní cena v mil. Kč bez DPH	Podíl na celkové smluvní ceně
Dodávky	24 223	63,52 %	2 716,60	56,37 %
Služby	11 918	31,25 %	1 225,09	25,42 %
Stavební práce	1 995	5,23 %	877,57	18,21 %
Celkem	38 136	100,00 %	4 819,27	100,00 %

Srovnání s rokem 2013:

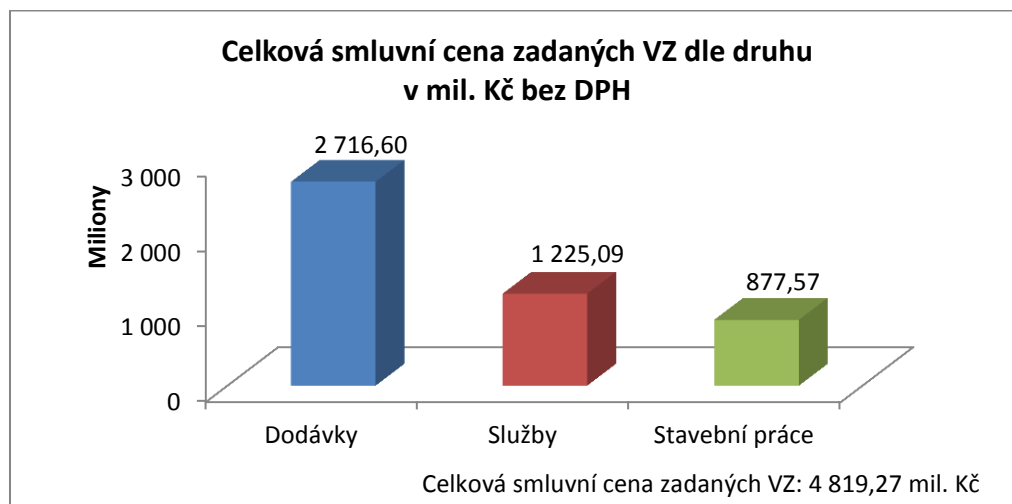
- Co do počtu zadaných VZ
 - Zatímco počet zadaných zakázek celkově vzrostl o 11,8 %, počet zakázek stavebních prací vzrostl o 17,4 %. V celkovém součtu se však podíl stavebních prací zvýšil jen mírně, a to o 0,4 % na úkor služeb.
 - Počet zadaných zakázek na dodávky a služby pak rostl lehce podprůměrně (o 9,9 % u dodávek a 7,5 % u služeb). Podíl dodávek vzrostl o 0,2 % a podíl služeb se snížil o 0,6 %.
- Co do hodnoty zadaných VZ
 - Hodnota zakázek na stavební práce vzrostla o 95,1 %, což představovalo zvýšení podílu o 4,8 %.
 - Naproti tomu hodnota zakázek dodávek a služeb vrostla jen o 37,6 %, respektive 30,3 %, což v porovnání se stavebními pracemi znamenalo snížení podílu o 2,3 % u dodávek a 2,52 % u služeb.

Graf 4: Podíl zadaných zakázek na celkovém počtu dle druhu





Graf 5: Hodnota zadaných zakázek dle druhu



5.5 Zadané zakázky dle předpokládané hodnoty

Zadavatelé jsou povinni používat e-tržišťe pro zadávání zakázek, jejichž předpokládaná hodnota činí minimálně 50 000 Kč. U zakázek s nižší předpokládanou hodnotou je používání e-tržišť dobrovolné, přičemž realizace zakázek s předpokládanou hodnotou nedosahující 5 000 Kč je aditivní službou, kterou provozovatelé e-tržišť nejsou povinni poskytovat.

Tabulka 12 ukazuje rozdělení počtu a hodnoty zadaných zakázek dle předpokládané hodnoty u dodávek a služeb, Tabulka 13 u stavebních prací.

Největší počet zadaných zakázek stále patří do skupiny předpokládané hodnoty **5 000–50 000 Kč** u dodávek a služeb (60% podíl) i stavebních prací (32,4 %). V obou případech však oproti roku 2013 podíl klesl o asi 3 %.

Největšího podílu na celkové hodnotě zadaných zakázek dosáhly u obou kategorií zakázky s předpokládanou hodnotou **500 000 Kč a více**. Ve srovnání s rokem 2013 můžeme sledovat přesun finančních prostředků k zakázkám s vyšší předpokládanou hodnotou:

- U dodávek a služeb proběhl téměř 9% nárůst hodnoty u zakázek s předpokládanou hodnotou 500 000 Kč a více a to na úkor všech nižších kategorií.
- U stavebních prací vzrostl podíl této kategorie na celkové hodnotě zadaných VZ dokonce o 13,6 %, konkrétně z 304 milionů na téměř 712 milionů.

Tabulka 12: Dodávky a služby – zadané zakázky dle předpokládané hodnoty

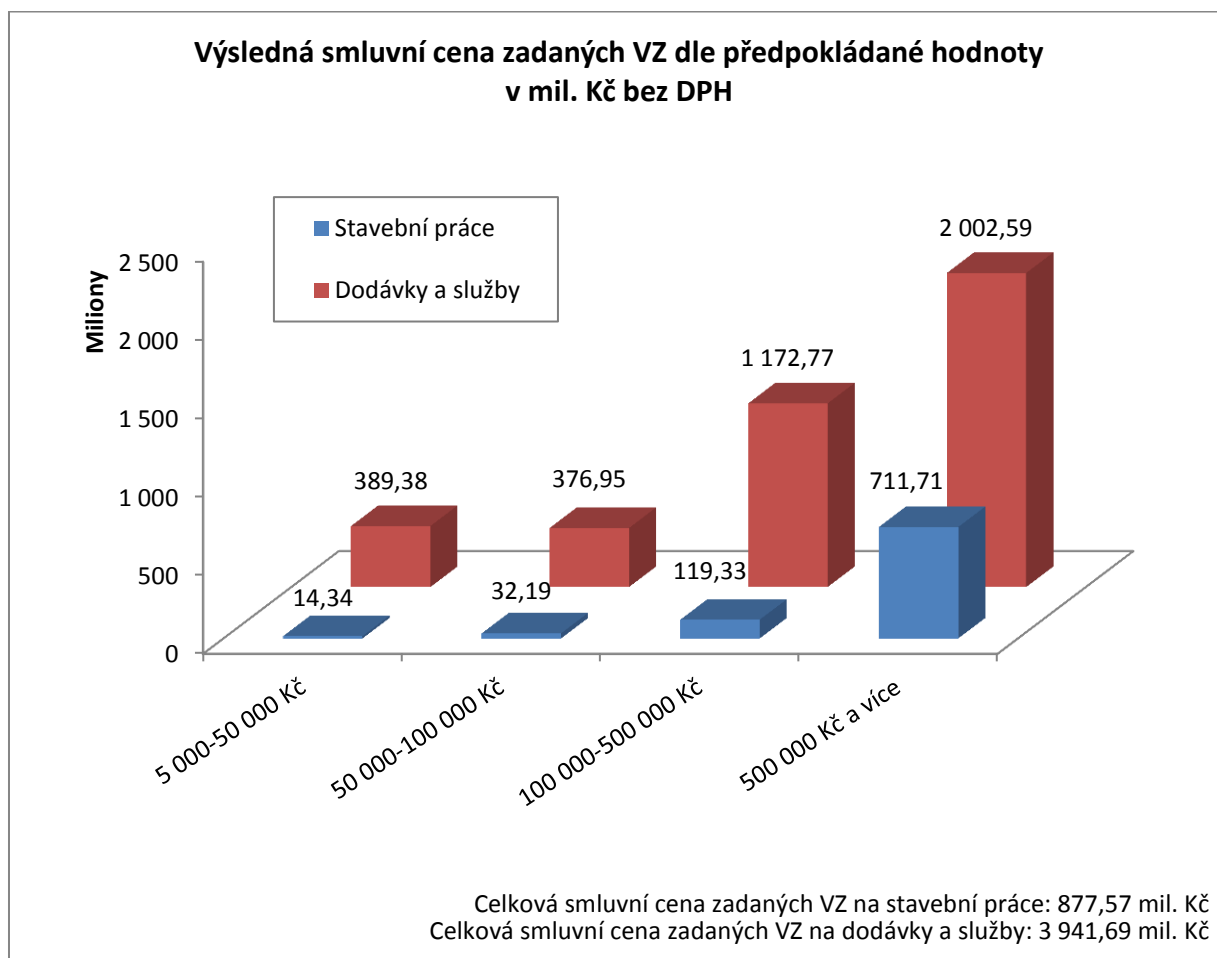
Předpokládaná hodnota VZ	Počet zadaných VZ	Podíl na celkovém počtu	Smluvní cena v mil. Kč bez DPH	Podíl na celkové smluvní ceně
5 000-50 000 Kč	21 827	60,39%	389,38	9,88%
50 000-100 000 Kč	5 784	16,00%	376,95	9,56%
100 000-500 000 Kč	6 313	17,47%	1 172,77	29,75%
500 000 Kč a více	2 217	6,13%	2 002,59	50,81%
Celkem	36 141	100,00%	3 941,69	100,00%



Tabulka 13: Stavební práce – zadané zakázky dle předpokládané hodnoty

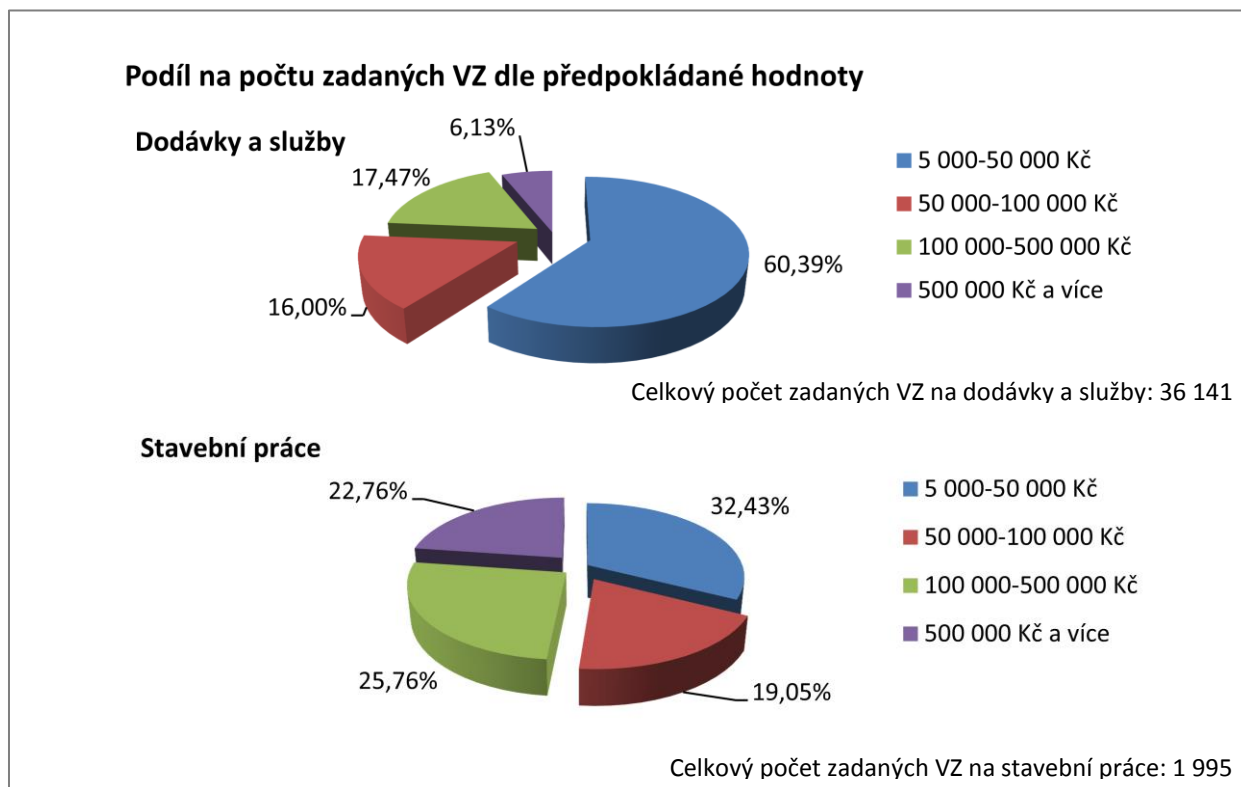
Předpokládaná hodnota VZ	Počet zadaných VZ	Podíl na celkovém počtu	Smluvní cena v mil. Kč bez DPH	Podíl na celkové smluvní ceně
5 000-50 000 Kč	647	32,43%	14,34	1,63%
50 000-100 000 Kč	380	19,05%	32,19	3,67%
100 000-500 000 Kč	514	25,76%	119,33	13,60%
500 000 Kč a více	454	22,76%	711,71	81,10%
Celkem	1 995	100,00%	877,57	100,00%

Graf 6: Hodnota zadaných zakázek dle předpokládané hodnoty





Graf 7: Podíl zadaných zakázek na celkovém počtu dle předpokládané hodnoty

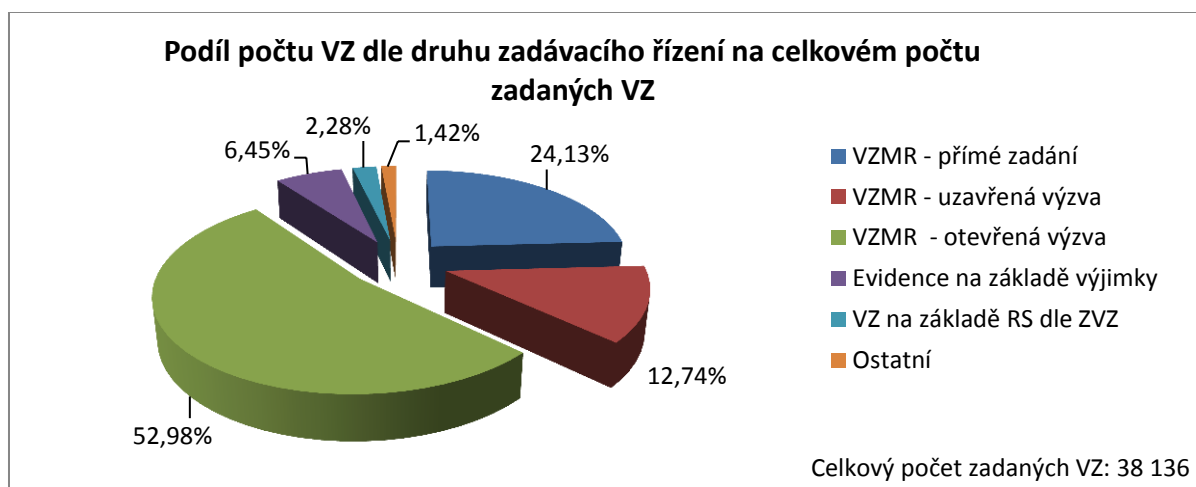


5.6 Zadané zakázky dle druhu zadávacího řízení

E-tržišť jsou využívána zejména pro zadávání veřejných zakázek malého rozsahu, které představují 99,4 % z celkového počtu zadaných zakázek a 85,7 % jejich celkové smluvní ceny.

Dominantní postavení mezi druhy zadávacího řízení si přes pokles podílu u obou sledovaných atributů udržela **otevřená výzva** s nadpolovičním podílem na počtu i hodnotě zadaných zakázek.

Graf 8: Podíl využití jednotlivých druhů zadávacího řízení na celkovém počtu zadaných zakázek





Tabulka 14: Zadané zakázky dle druhu zadávacího řízení

Druh zadávacího řízení	Počet zadaných VZ	Podíl na celkovém počtu zadaných VZ	Smluvní cena v mil. Kč bez DPH	Podíl na celkové smluvní ceně
VZMR - otevřená výzva	20 204	52,98%	2 541,43	52,73%
VZMR - přímé zadání	9 204	24,13%	435,66	9,04%
VZMR - uzavřená výzva	4 858	12,74%	775,06	16,08%
Evidence na základě výjimky	2 458	6,45%	131,95	2,74%
VZ na základě RS dle ZVZ	871	2,28%	391,27	8,12%
VZ na základě RS mimo ZVZ	301	0,79%	39,40	0,82%
Zjednodušené podlimitní řízení	193	0,51%	438,33	9,10%
Podlimitní VZ - přímé zadání	27	0,07%	59,39	1,23%
E-aukce malého rozsahu	20	0,05%	6,77	0,14%
Celkem	38 136	100,00%	4 819,27	100,00%

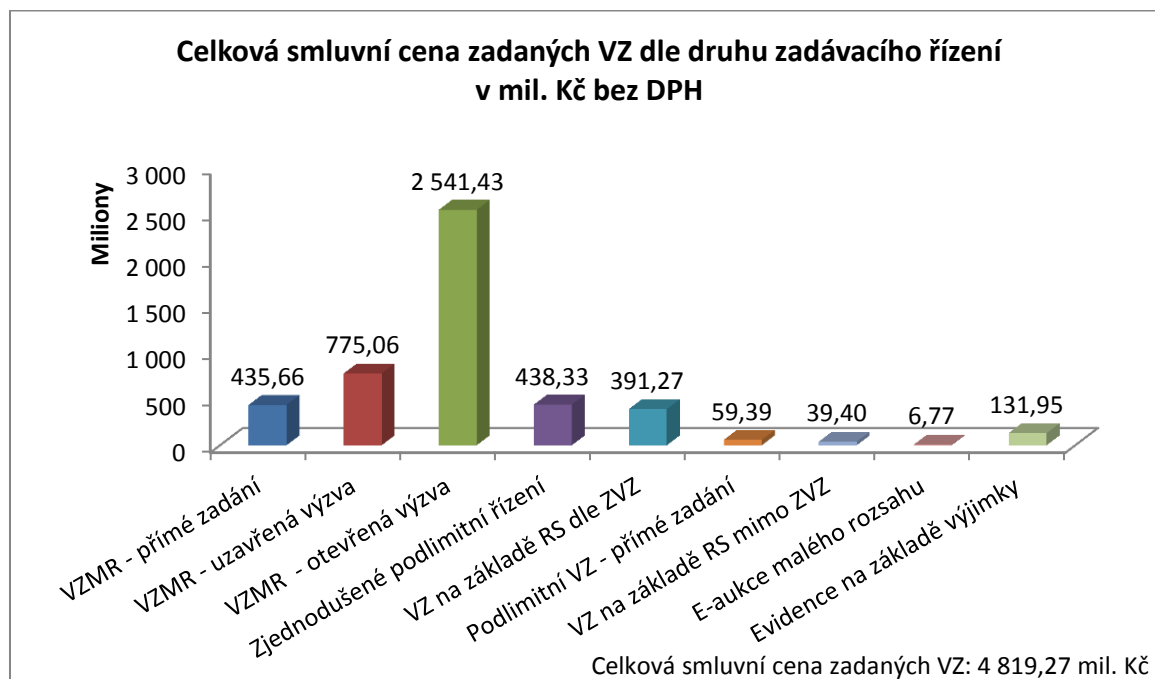
Nejvýraznější rozdíly ve srovnání s rokem 2013:

- Jako zvláštní typ zadávacího řízení byla do e-tržistiště ve třetím kvartálu roku 2014 zařazena evidence VZ na základě výjimek uvedených v Pravidlech používání e-tržistiště¹⁰. Do konce roku 2014 pak podíl VZ zaregistrovaných tímto způsobem v e-tržistištích dosáhl 6,4 % na celkovém počtu zadaných zakázek a podílu 2,7 % na celkové smluvní ceně.
- V souvislosti s nově zavedenou evidencí VZ pak poklesl o 8,1 % podíl přímého zadání na celkovém počtu zadaných zakázek a u celkové smluvní ceny se snížil jeho podíl o 4,6 %.
- Pozvolně pokračoval růst podílu zakázek zadávaných na základě rámcové smlouvy s více uchazeči v režimu ZVZ na celkovém počtu zadaných zakázek o 1,0 % a na celkové smluvní ceně o 0,6 %;
- Podíl zjednodušeného podlimitního řízení na celkovém počtu zadaných zakázek se výrazněji neměnil (pokles o 0,3 %), došlo u něj však k více než 2% poklesu podílu na celkové smluvní ceně.

¹⁰ Pravidla systému používání elektronických tržišť subjekty veřejné správy při pořízování a obměně určených komodit.



Graf 9: Hodnota zadaných zakázek dle druhu zadávacího řízení



5.7 Zadané zakázky dle způsobu hodnocení

5.7.1 Základní hodnotící kritérium

Zadavatelé stejně jako v loňském roce preferovali základní hodnotící kritérium nejnižší nabídková cena. Pouze u 8 % zadaných zakázek byla hodnocena ekonomická výhodnost nabídky (meziročně jde o více než 2% pokles). Kritérium nejnižší nabídkové ceny však nemusí poskytovat požadovanou kvalitu pořizované komodity. To potvrdilo i dotazníkové šetření mezi zadavateli, v němž respondenti uváděli problémy s plněním po ukončení zadávacího řízení, kdy dodavatelé nejsou schopni dodat plnění zakázky vůbec nebo v nízké kvalitě.

Tabulka 15: Zadané zakázky dle základního hodnotícího kritéria

Základní hodnotící kritérium	Počet VZ	Podíl na celkovém počtu zadaných VZ
Nejnižší nabídková cena	35 109	92,06 %
Ekonomická výhodnost nabídky	3 027	7,94 %
Celkem	38 136	100,00 %

5.7.2 Používané metody hodnocení

E-tržišťe usnadňuje zadavatelům práci pomocí automatické metody hodnocení. Podmínkou jejího využití jsou číselně vyjádřitelná hodnotící kritéria a strukturované nabídky ve formátu umožňujícím automatické zpracování nabídkových hodnot. Další možností představuje poloautomatická metoda hodnocení a hodnocení mimo systém s evidencí výsledků v e-tržišti.



Podíl jednotlivých metod hodnocení se ve srovnání s předchozím rokem téměř nezměnil, i v roce 2014 byla nejvíce využívána automatická metoda hodnocení (69,5 %), hodnocení mimo systém bylo využito u 29,4 % zakázek. Poloautomatická metoda hodnocení měla opět marginální zastoupení.

Tabulka 16: Zadané zakázky dle základního hodnotícího kritéria

Metoda hodnocení	Počet VZ	Podíl na celkovém počtu zadaných VZ
Automatická metoda hodnocení	26 484	69,45 %
Hodnocení mimo systém	11 216	29,41 %
Poloautomatická metoda hodnocení	436	1,14 %
Celkem	38 136	100,00 %

5.7.3 Využití e-aukce jako metody hodnocení

E-tržišťe umožňují zařadit do procesu hodnocení e-aukci. Závisí na rozhodnutí zadavatelů, zda e-aukci k hodnocení nabídek využijí či nikoli. E-aukce je k hodnocení využívána jen sporadicky, absolutní počet zakázek, u nichž bylo e-aukce využito, se v porovnání s rokem 2013 zvýšil jen o 28 zakázek.

Tabulka 17: Zadané zakázky dle využití e-aukce jako metody hodnocení

Využití e-aukce jako metody hodnocení	Počet VZ	Podíl na celkovém počtu zadaných VZ
Ano	203	0,53 %
Ne	37 933	99,47 %
Celkem	38 136	100,00 %

5.8 Zadavatelé

Na e-tržišťích bylo k 31. 12. 2014 **zaregistrováno celkem 641 zadavatelů** s unikátním IČ. Z nich má 80,0 % registraci výhradně na jednom e-tržišťi, a **128 zadavatelů je registrováno na dvou či více e-tržišťích**. Alespoň jednu zakázku (bez ohledu na její předpokládanou hodnotu) ve sledovaném období zadalo 466 zadavatelů, což je o 12 zadavatelů více než v roce 2013.

Aditivní služby nabízené provozovateli e-tržišť využívá asi 469 uživatelů¹¹. V 52,2 % případů se jedná o neplacenou aditivní službu zadávání zakázek, u nichž předpokládaná hodnota nedosahuje částky 5 000 Kč. **Alespoň jednu placenou aditivní službu využilo 224 uživatelů**. Napojení na informační systémy třetích stran (spisová služba, datové schránky, aj.) využilo 138 uživatelů a následuje využití školení pro uživatele e-tržišť nad rámec školení povinně organizovaných provozovateli e-tržišť v rámci základních služeb dle Koncesní smlouvy s 60 uživateli.

Podkapitoly 5.8.1 a 5.8.2 obsahují údaje o vybraných zadavatelích. Jednomu zadavateli vždy odpovídá pouze jedno IČ. Správce upozorňuje, že uvedené počty zadaných zakázek a jejich souhrnné

¹¹ Vzhledem k tomu, že jeden zadavatel může využívat více aditivních služeb najednou a navíc může být zaregistrován na více e-tržišťích, kde může aditivní služby využívat, nepředstavuje počet uživatelů aditivních služeb počet zadavatelů, kteří aditivní služby využívají.



smluvní ceny nelze z objektivních důvodů (např. výše investičních prostředků, investiční politika subjektu, počet zaměstnanců, rozdílná skladba nakupovaných komodit, rozdílné interní předpisy a další) považovat za indikátor plnění UV 343/2010 v aktuálním znění.

Počet zadaných zakázek a celková smluvní cena zadaných zakázek se dále velmi liší při identifikaci zadavatelů dle unikátního IČ a souhrnně za jednotlivé resorty, což ilustrujeme na příkladu Ministerstva vnitra: při identifikaci dle IČ zadalo Ministerstvo vnitra v roce 2014 960 zakázek s celkovou smluvní cenou 198,6 milionů Kč bez DPH, souhrnně za celý resort¹² však bylo ve stejném období zadáno 4385 zakázek s celkovou smluvní cenou 911,2 milionu Kč bez DPH.

Problematika porovnávání údajů jednotlivých zadavatelů platí obdobně i na statistické zpracování na úrovni resortů, proto bylo prezentováno pouze pro ilustraci rozdílnosti obou přístupů a nebylo uplatněno na další ministerstva.

5.8.1 Zadavatelé s nejvyšším počtem zadaných zakázek a s nejvyšší celkovou smluvní cenou zadaných zakázek

Zadavatelem s nejvyšším počtem zadaných zakázek i s nejvyšší celkovou smluvní cenou bylo stejně jako v roce 2013 Ministerstvo obrany¹³. Ve srovnání s předchozím rokem však svoje postavení ještě posílilo, když počet zadaných zakázek zvýšilo v absolutních číslech o téměř 4800 a hodnotu zakázek bezmála o 400 mil. Kč. Vzhledem k jeho naprosté dominanci, kdy zadavatel s druhým nejvyšším počtem zakázek zadal 9,6x méně zakázek o téměř 18,4x menší hodnotě, **nebylo Ministerstvo obrany zařazeno do níže uvedených grafických přehledů.**

Deset zadavatelů s nejvyšším počtem zadaných zakázek se postaralo o 65% podíl ze zadaných zakázek (viz Tabulka 18). Desítkou zadavatelů s nejvyšší hodnotou zakázek (Tabulka 19) pak realizovala 47,1 % celkové hodnoty.

Nově se na přední pozice v počtu i objemu zadaných zakázek dostala Vojenská lázeňská a rekreační zařízení s více než 3% podílem na celkovém počtu VZ (avšak jen s podílem 0,6 % na celkové hodnotě zakázek). V žebříčku zadavatelů s největším počtem zakázek dále ve srovnání s rokem 2013 nově figuruje Nemocnice Na Homolce a Fakultní nemocnice Plzeň.

¹² Údaje za celý resort Ministerstva vnitra byly vypočteny na základě seznamu podřízených organizací, jež byl přílohou k dopisu Aktualizace resortních pravidel centralizovaného zadávání v resortu MV č. j. MV-52787-14-/VZ-2014 ze dne 18. 12. 2014. Do souhrnných údajů za resort Ministerstva vnitra nebyla zahrnuta Česká pošta, s. p.

¹³ Zvláštní pozice Ministerstva obrany pramení především z faktu, že narozdíl od ostatních OÚSS a dalších zadavatelů vystupuje celý resort Ministerstva obrany včetně podřízených organizací pod jedním IČ.



Tabulka 18: Zadavatelé s nejvyšším počtem zadáných zakázek

Pořadí	Název zadavatele	Počet VZ	Podíl na celkovém počtu zadáných VZ	Smluvní cena v mil. Kč bez DPH	Podíl na celkové smluvní ceně
1.	Ministerstvo obrany	16 636	43,62%	1 346,11	27,93%
2.	Ředitelství silnic a dálnic ČR	1 731	4,54%	73,27	1,52%
3.	Národní památkový ústav	1 434	3,76%	289,36	6,00%
4.	Vojenská lázeňská a rekreační zařízení	1 290	3,38%	27,91	0,58%
5.	Ministerstvo vnitra	960	2,52%	198,55	4,12%
6.	Vězeňská služba České republiky	721	1,89%	47,51	0,99%
7.	Úřad práce České republiky	649	1,70%	33,14	0,69%
8.	Nemocnice Na Homolce	541	1,42%	48,90	1,01%
9.	Fakultní nemocnice Plzeň	508	1,33%	19,11	0,40%
10.	Národní muzeum	491	1,29%	50,24	1,04%
TOP 10 zadavatelů celkem		24 961	65,45%	2 134,09	44,28%
Celkem všichni zadavatelé		38 136	100,00%	4 819,27	100,00%

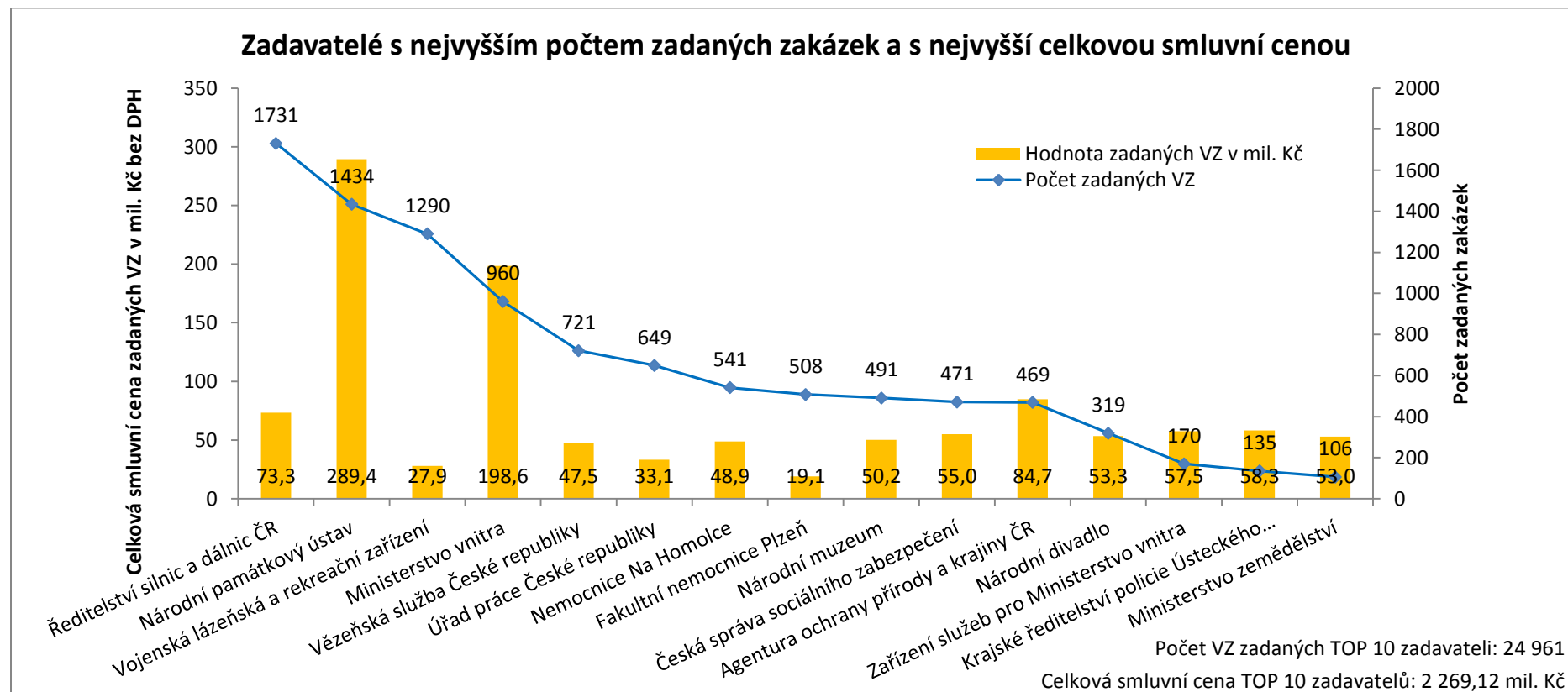
Tabulka 19: Zadavatelé s nejvyšší výslednou smluvní cenou zadáných zakázek

Pořadí	Název zadavatele	Smluvní cena v mil. Kč bez DPH	Podíl na celkové smluvní ceně	Počet VZ	Podíl na celkovém počtu zadáných VZ
1.	Ministerstvo obrany	1 346,11	27,93%	16 636	43,62%
2.	Národní památkový ústav	289,36	6,00%	1 434	3,76%
3.	Ministerstvo vnitra	198,55	4,12%	960	2,52%
4.	Agentura ochrany přírody a krajiny ČR	84,72	1,76%	469	1,23%
5.	Ředitelství silnic a dálnic ČR	73,27	1,52%	1 731	4,54%
6.	Krajské ředitelství policie Ústeckého kraje	58,29	1,21%	135	0,35%
7.	Zařízení služeb pro Ministerstvo vnitra	57,47	1,19%	170	0,45%
8.	Česká správa sociálního zabezpečení	55,02	1,14%	471	1,24%
9.	Národní divadlo	53,31	1,11%	319	0,84%
10.	Ministerstvo zemědělství	53,02	1,10%	106	0,28%
TOP 10 zadavatelů celkem		2 269,12	47,08%	22 431	58,82%
Celkem všichni zadavatelé		4 819,27	100,00%	38 136	100,00%

Mezi zadavatele s nejvyšší hodnotou zadáných zakázek se nově dostalo Krajské ředitelství policie Ústeckého kraje, Zařízení služeb pro Ministerstvo vnitra a Česká správa sociálního zabezpečení.



Graf 10: Zadavatelé s nejvyšším počtem zadanych zakázek a s nejvyšší celkovou smluvní cenou¹⁴



¹⁴ Ministerstvo obrany není vzhledem k absolutní dominanci (viz výše) do grafického přehledu zařazeno.



5.8.2 Zakázky zadané ÚOSS

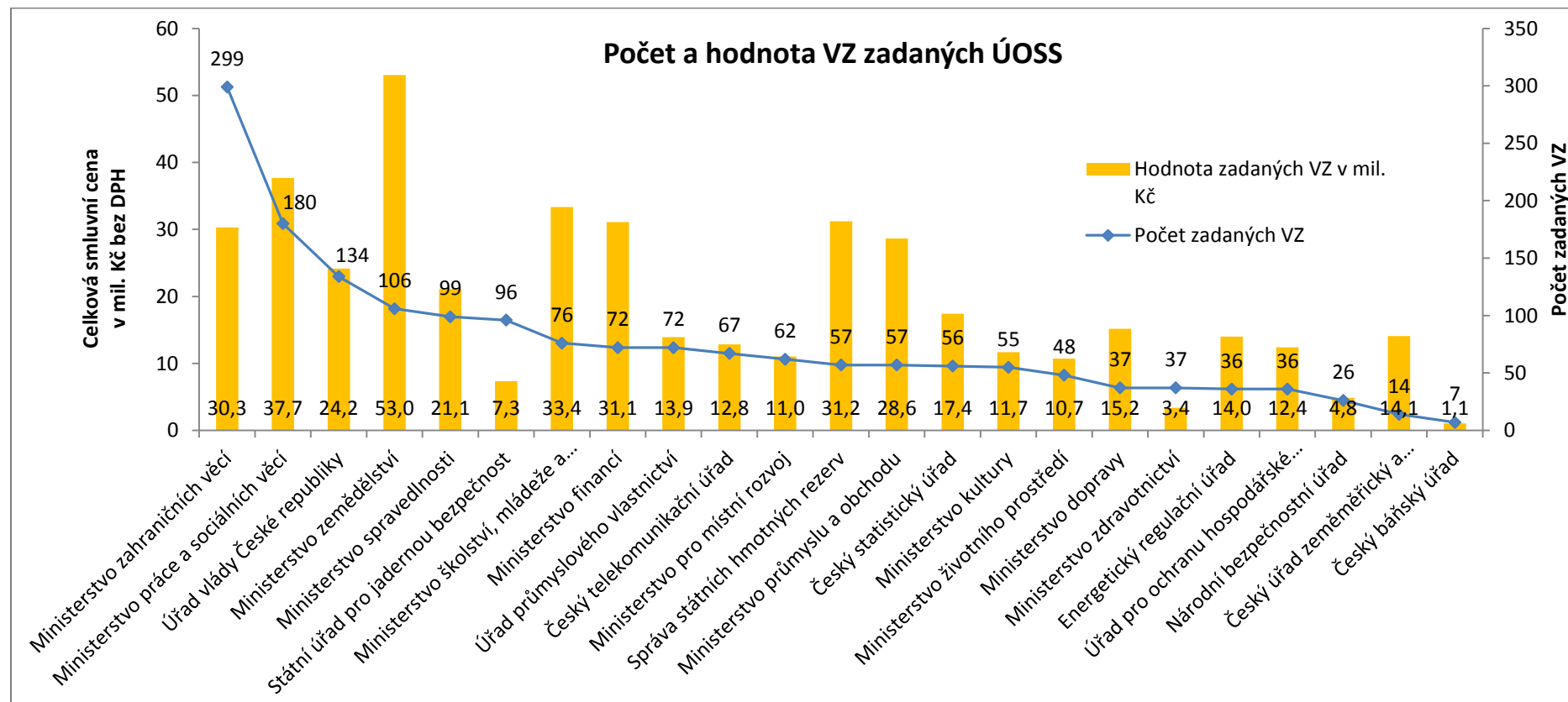
ÚOSS, které mají od 1. 7. 2012 povinnost zadávat veřejné zakázky dle usnesení vlády ze dne 10. května 2010 č. 343, v roce 2014 zadaly 50,7 % z celkového počtu zadaných zakázek a 41 % jejich celkové hodnoty.

Tabulka 20: ÚOSS dle počtu zadaných zakázek a celkové smluvní ceny

Pořadí dle počtu VZ	Název ÚOSS	Počet VZ	Podíl na celkovém počtu zadaných VZ	Smluvní cena v mil. Kč bez DPH	Podíl na celkové smluvní ceně
1.	Ministerstvo obrany	16 636	43,62%	1 346,11	27,93%
2.	Ministerstvo vnitra	960	2,52%	198,55	4,12%
3.	Ministerstvo zahraničních věcí	299	0,78%	30,31	0,63%
4.	Ministerstvo práce a sociálních věcí	180	0,47%	37,66	0,78%
5.	Úřad vlády České republiky	134	0,35%	24,17	0,50%
6.	Ministerstvo zemědělství	106	0,28%	53,02	1,10%
7.	Ministerstvo spravedlnosti	99	0,26%	21,10	0,44%
8.	Státní úřad pro jadernou bezpečnost	96	0,25%	7,34	0,15%
9.	Ministerstvo školství, mládeže a tělovýchovy	76	0,20%	33,36	0,69%
10.	Ministerstvo financí	72	0,19%	31,10	0,65%
11.	Úřad průmyslového vlastnictví	72	0,19%	13,94	0,29%
12.	Český telekomunikační úřad	67	0,18%	12,85	0,27%
13.	Ministerstvo pro místní rozvoj	62	0,16%	11,04	0,23%
14.	Správa státních hmotných rezerv	57	0,15%	31,23	0,65%
15.	Ministerstvo průmyslu a obchodu	57	0,15%	28,64	0,59%
16.	Český statistický úřad	56	0,15%	17,42	0,36%
17.	Ministerstvo kultury	55	0,14%	11,67	0,24%
18.	Ministerstvo životního prostředí	48	0,13%	10,72	0,22%
19.	Ministerstvo dopravy	37	0,10%	15,17	0,31%
20.	Ministerstvo zdravotnictví	37	0,10%	3,37	0,07%
21.	Energetický regulační úřad	36	0,09%	13,99	0,29%
22.	Úřad pro ochranu hospodářské soutěže	36	0,09%	12,42	0,26%
23.	Národní bezpečnostní úřad	26	0,07%	4,84	0,10%
24.	Český úřad zeměměřický a katastrální	14	0,04%	14,08	0,29%
25.	Český báňský úřad	7	0,02%	1,05	0,02%
Celkem za ÚOSS		19 325	50,67%	1 985,16	41,19%
Celkem všichni zadavatelé		38 136	100,00%	4 819,27	100,00%



Graf 11: ÚOSS s nejvyšším počtem zadáných zakázek a s nejvyšší celkovou smluvní cenou¹⁵



Počet VZ zadáných ÚOSS: 13 824

Celková smluvní cena VZ zadáných ÚOSS: 1 384,4 mil. Kč

¹⁵ Ministerstvo obrany a Ministerstvo vnitra nejsou vzhledem k neporovnatelnosti do grafického přehledu zařazeny.



5.9 Nakupované komodity

5.9.1 Zadané zakázky dle komoditní povinnosti

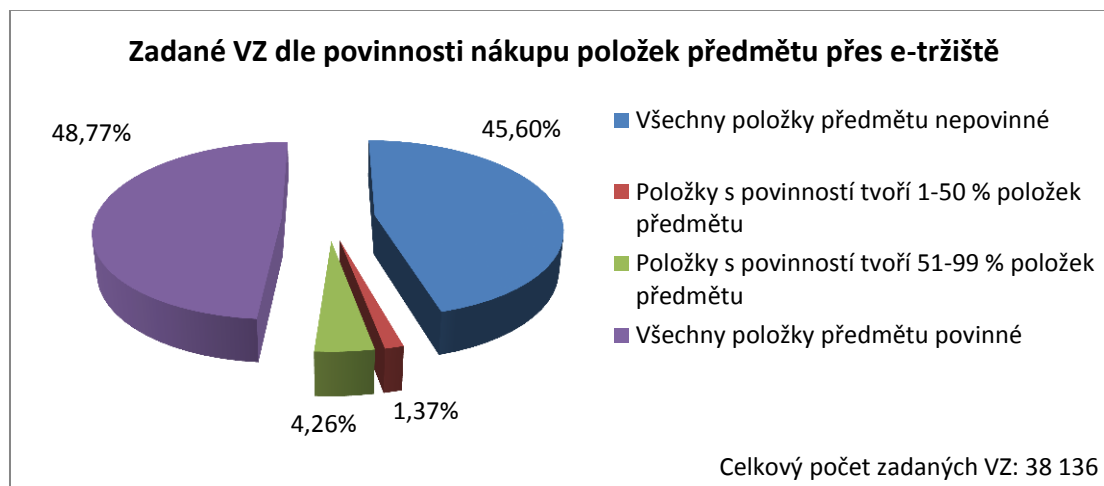
Povinnost nákupu na e-tržišti platí jen pro komodity vymezené v Seznamu. Poptává-li zadavatel v rámci jedné veřejné zakázky současně komodity ze Seznamu a mimo něj, musí použít e-tržišť, pokud dílčí předpokládaná hodnota položek zakázky s povinností nákupu přes e-tržišť převyšuje dílčí předpokládanou hodnotu položek bez povinnosti nákupu přes e-tržišť (princip těžiště).¹⁶

Tabulka 21 a Graf 12 rozlišují zadané zakázky podle podílu počtu položek s povinností nákupu na e-tržišti na celkovém počtu položek předmětu veřejné zakázky. Méně než polovina zadaných zakázek měla povinnost nákupu přes e-tržišť pro všechny položky, naproti tomu u 45,6 % zadaných zakázek tato povinnost neplatila pro žádnou položku. Podíl zakázek s nepovinnými položkami dále roste – ve srovnání s rokem 2013 se zvýšil o více než 4,5 %.

Tabulka 21: Zadané zakázky dle povinnosti nákupu položek předmětu přes e-tržišť

Povinnost nákupu položek předmětu přes e-tržišť	Počet zadaných VZ	Podíl na celkovém počtu
Všechny položky předmětu nepovinné	17 391	45,60 %
Položky s povinností tvoří 1-50 % položek předmětu	523	1,37 %
Položky s povinností tvoří 51-99 % položek předmětu	1 623	4,26 %
Všechny položky předmětu povinné	18 599	48,77 %
Celkem	38 136	100,00 %

Graf 12: Zadané zakázky dle povinnosti nákupu položek předmětu přes e-tržišť



¹⁶ Současně je pro určení povinnosti nákupu na e-tržišti třeba uvažovat, zda zadavatel spadá do vymezeného okruhu (ÚOSS a podřízené organizace) a zda celková předpokládaná hodnota veřejné zakázky činí minimálně 50 000 Kč bez DPH.



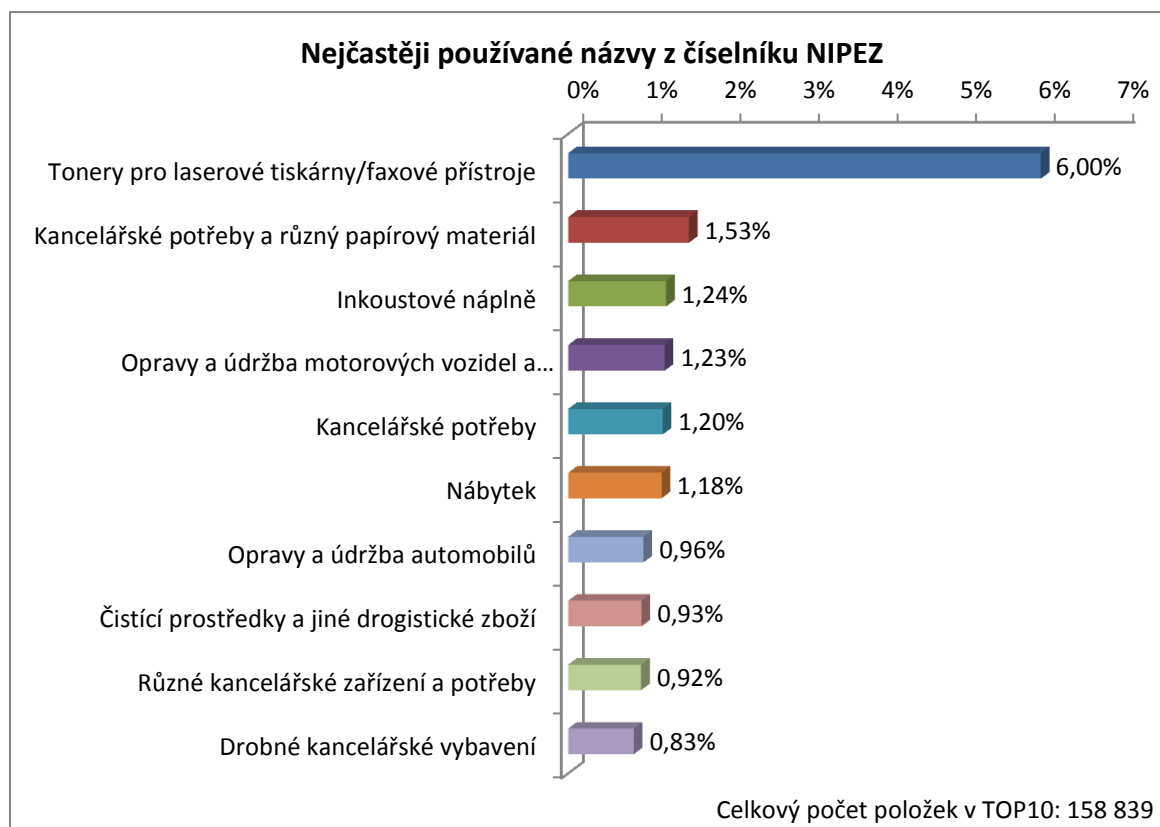
5.9.2 Kódy číselníku NIPEZ nejčastěji využívané pro popis předmětu zakázky

Zadavatelé jsou povinni při specifikaci zakázky uvést kód a název z číselníku NIPEZ, který slouží k definování jejího předmětu. Předmět jedné zakázky může zahrnovat více položek, tedy i více komodit. Nejčastěji používaným kódem číselníku NIPEZ pro položku předmětu byly u všech zadaných zakázek (bez ohledu na jejich předpokládanou hodnotu) stejně jako v předcházejících letech „**Tonery pro laserové tiskárny/faxové přístroje**“ s podílem 6,0 % na celkovém počtu položek zadaných zakázek.

Graf 13 poskytuje přehled deseti nejčastěji využívaných kódů číselníku NIPEZ¹⁷, které představují 16,0 % všech položek zadaných zakázek. Ve srovnání s rokem 2013 podíl TOP 10 komodit klesl o 2,5 %.

Až na jednu výjimku je 10 nejčastěji používaných kódů shodných s loňským rokem. Onou výjimkou je Drobné kancelářské vybavení, které v TOP 10 nahradilo Tonery pro fotokopírovací stroje. K nárůstu podílu pak došlo především u Opravy a údržba motorových vozidel a příslušenství k nim a Nábytku.

Graf 13: Nejčastěji používané názvy z číselníku NIPEZ



¹⁷ Zadavatel může při specifikaci položky předmětu zakázky zvolit libovolnou úroveň klasifikačního stromu číselníku NIPEZ. Proto je v TOP 10 zastoupeno několik komodit, které spadají pod společnou vrcholovou komoditní kategorii Kancelářské potřeby.



5.10 Žádosti o dodatečné informace

V roce 2014 bylo podáno **5 789 žádostí o dodatečné informace**, přičemž u 92,4 % zahájených zadávacích řízení se nevyskytly žádné. Oproti roku 2013 se počet zadávacích řízení s žádostmi o dodatečné informace zvýšil asi o 0,7 %. Přesto je podíl zadávacích řízení, u nichž byla podána nejméně jedna žádost o dodatečné informace, relativně malý. Zadávací řízení s jednou žádostí o dodatečné informace navíc představuje 39,3 % všech zadávacích řízení s žádostí o dodatečné informace. Opět se tedy potvrzuje, že systém e-tržistiště umožňuje zadavatelům specifikovat předmět veřejné zakázky a další zadávací podmínky natolik podrobně, že dodavatelé nejsou nuceni dodatečně požadovat objasnění některých skutečností.

Tabulka 22: Zahájená zadávací řízení na e-tržistištích dle žádostí o dodatečné informace

Zahájená zadávací řízení dle žádostí o dodatečné informace	Počet ZŘ	Podíl
Zadávací řízení bez žádosti o dodatečné informace	43 538	92,36 %
Zadávací řízení se žádostí/-mi o dodatečné informace	3 603	7,64 %
Celkem	47 141	100,00 %
Celkový počet podaných žádostí o dodatečné informace	5 789	
Průměrný počet podaných žádostí o dodatečné informace na jedno zahájené zadávací řízení, ve kterém byla nejméně jedna žádost podána	1,61	

5.11 Ochrana proti nesprávnému postupu zadavatele

5.11.1 Námitky

Dodavatel registrovaný v e-tržistišti může podat námitku kdykoliv od okamžiku zahájení zadávacího řízení až do okamžiku uzavření smlouvy či zrušení zadávacího řízení. V případě, že je námitka podána ve stanovené lhůtě a splňuje formální náležitosti podle ustanovení § 110 odst. 7 ZVZ, rozhoduje zadavatel o tom, zda námitce vyhová či nikoliv, a případně specifikuje způsob provedení nápravy.

V roce 2014 byla v systému e-tržistišť podána námitka u 359 zahájených zadávacích řízení (0,8 % zahájených řízení). **Celkem zadavatelé obdrželi 418 námitek, z nichž 42 vyhověli.**

Tabulka 23: Zahájená zadávací řízení na e-tržistištích dle podaných námitek

Zahájená zadávací řízení dle podaných námitek	Počet ZŘ	Podíl
Počet zadávacích řízení bez podaných námitek	46 782	99,24 %
Počet zadávacích řízení s podanou námitkou	359	0,76 %
Celkem	47 141	100,00 %
Celkový počet podaných námitek	418	
Počet námitek, jimž zadavatel vyhověl	42	10,05 %



5.11.2 Návrhy na přezkum úkonů zadavatele u ÚOHS

Návrh na přezkum úkonů zadavatele u ÚOHS byl podán u **dvou zadávacích řízení** – jednou u zjednodušeného podlimitního řízení a jednou u otevřené výzvy veřejné zakázky malého rozsahu. Ani jedno z přezkumných řízení nemělo vliv na průběh zadávacího řízení.

Tabulka 24: Zahájená zadávací řízení na e-tržistiích dle podaných návrhů na přezkum úkonů zadavatele u ÚOHS

Zahájená zadávací řízení dle podaných návrhů na přezkum úkonů zadavatele u ÚOHS	Počet ZŘ	Podíl
Počet zadávacích řízení bez návrhu na přezkum	47 139	99,996 %
Počet zadávacích řízení s návrhem na přezkum	2	0,004 %
Celkem	47 141	100,000 %
Počet přezkumných řízení	2	
Počet přezkumných řízení s dopadem do zadávacího řízení	0	

5.12 Náklady MMR na základní služby poskytované e-tržisti

MMR jako správce systému e-tržisti měsíčně hradí provozovatelům poplatky za ukončená zadávací řízení s předpokládanou hodnotou nejméně 5 000 Kč bez DPH dle platného Ceníku základních služeb, který tvoří přílohu č. 2 Koncesní smlouvy. Za rozhodné datum pro účely fakturace se považuje datum zaevidování data uzavření smlouvy k příslušné zakázce do e-tržisti. V případě veřejných zakázek dělených na části mohou být tyto zakázky fakturovány teprve poté, kdy dojde k zaevidování data uzavření smlouvy poslední nezrušené části veřejné zakázky.

Za základní služby e-tržisti realizované v roce 2014 proplatilo MMR 36,65 mil. Kč s DPH, z toho:

- 31,57 mil. Kč z rozpočtu na rok 2014 (za období leden až listopad 2014),
- 5,08 mil. Kč z rozpočtu na rok 2015 (za prosinec 2014).

Náklady na **zakázky s předpokládanou hodnotou v rozmezí 5–50 tis. Kč**, které mohou zadavatelé realizovat na e-tržisti dobrovolně nad rámec požadovaný právními předpisy, dosáhly **8,3 mil. Kč s DPH**, což představuje **22,8 % celkových nákladů**.

Průměrné výdaje na vysoutěžení zakázek v hodnotě 1 000 000 Kč klesly ze 7,8 tis. Kč na 6,2 tis. Kč (hodnoty včetně DPH).

Tabulka 25: Porovnání nákladů na provoz e-tržisti s hodnotou zadaných zakázek

	Hodnota zadaných VZ v mil. Kč s DPH	Náklady na základní služby e-tržisti v mil. Kč s DPH	Podíl nákladů na hodnotě zadaných VZ
VZ s předp. hodnotou 5–50 tis. Kč	488,50	8,34	1,71 %
VZ s předp. hodnotou nejméně 50 tis. Kč	5 342,81	28,31	0,53 %
Celkem VZ s předp. hodnotou nejméně 5 tis. Kč	5 831,31	36,65	0,63 %

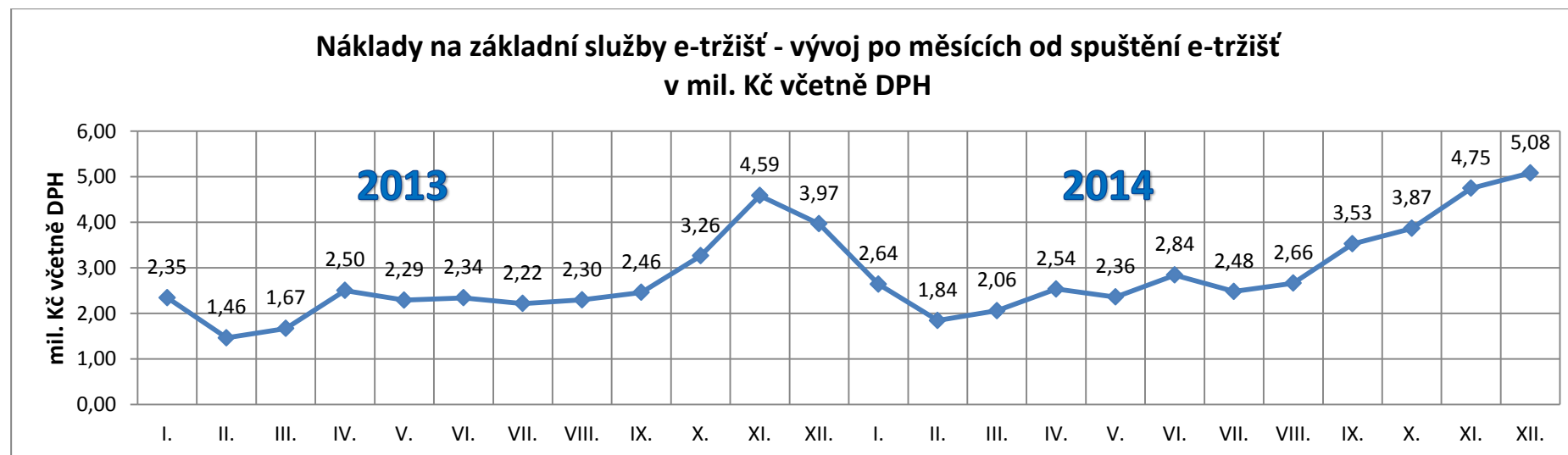
Výši proplacené částky za jednotlivé měsíce zobrazuje Tabulka 26 a Graf 14.



Tabulka 26: Výše proplacené částky za základní služby e-tržišť po měsících (v tis. Kč s DPH)

	I.	II.	III.	IV.	V.	VI.	VII.	VIII.	IX.	X.	XI.	XII.	Celkem 2014
Proplacená částka za základní služby	2 641,61	1 843,55	2 057,63	2 535,77	2 359,75	2 842,49	2 482,75	2 663,10	3 526,68	3 865,79	4 747,56	5 082,70	36 649,37
Podíl na celkové částce za rok 2014	7,21%	5,03%	5,61%	6,92%	6,44%	7,76%	6,77%	7,27%	9,62%	10,55%	12,95%	13,87%	100,00%
Náklady na VZ do 50 tis. Kč	529,83	443,93	558,38	663,35	563,14	673,11	546,99	573,94	734,76	937,92	1 078,31	1 034,57	8 338,24
Podíl na celkových nákladech	6,35%	5,32%	6,70%	7,96%	6,75%	8,07%	6,56%	6,88%	8,81%	11,25%	12,93%	12,41%	100,00%

Graf 14: Náklady MMR na základní služby e-tržišť – vývoj po měsících v období posledních dvou let





6. Dotazníková šetření

6.1 Dotazníkové šetření mezi zadavateli

MMR připravilo stejně jako v předchozím období dotazníkové šetření pro zadavatele. Účelem bylo získat přehled o spokojenosti uživatelů s fungováním systému a jejich pozitivní i negativní zkušenosti s provozem e-tržišť v průběhu roku 2014. MMR opět využilo elektronickou on-line formu dotazníku a z důvodu možných technických překážek byla připravena i off-line verze dotazníku ve formátu programu Excel.

Odkaz na vyplnění elektronického dotazníku byl rozeslán všem typům zadavatelů registrovaných na e-tržišťích, celkem 615 organizacím. Byli tedy zahrnuti i respondenti, kteří nemají povinnost e-tržiště využívat. E-mailovou zprávou se žádostí o vyplnění odmítlo celkem 30 e-mailových schránek, čímž byl okruh oslovených zúžen na 585 organizací. Odpověď poté zaslalo 286 dotázaných, čímž **návratnost** dotazníku dosáhla **48,9 %**. Tím byla překonána návratnost dotazníků loňského šetření (46,4 %).

Online dotazník vyplnilo 259 respondentů¹⁸ (90,6 % všech odpovědí), prostřednictvím off-line verze zaslalo své odpovědi 27 respondentů.

Z došlých odpovědí bylo registrováno:¹⁹

- 68,4 % respondentů na e-tržišti Tendermarket,
- 36,4 % respondentů na e-tržišti Gemin,
- 12,9 % respondentů na e-tržišti VortalGOV.

V loňském roce přesunulo svou aktivitu z jednoho e-tržiště na jiné 40 respondentů, z toho 27 opustilo e-tržiště VortalGOV, zbývající e-tržiště Tendermarket. Důvodem změny byl ve většině případů pokyn nadřízeného orgánu. Z těch, kteří v roce 2014 změnili e-tržiště, začali všichni až na jednoho zadavatele využívat služeb e-tržiště Gemin.

Na otázku, zda respondenti využívají e-tržiště i nad rámec stanovený platnou legislativou pro fungování e-tržišť, odpovědělo 55,5 % zadavatelů, že na e-tržišti realizují zadávací řízení s předpokládanou hodnotou nižší než 50 000 Kč bez DPH. Dále 25,0 % respondentů využívá e-tržiště pro nákup komodit, které nejsou zahrnuty v Seznamu komodit²⁰, a 32,4 % zadavatelů nevyužívá e-tržiště nad rámec platné legislativy.

Respondenti označili nejčastěji zadávané komodity nad rámec Seznamu povinných komodit:

- Stavební práce (kód NIPEZ 41),
- Software a informační systémy (kód NIPEZ 7),
- Operační systémy (kód NIPEZ 4862000-0),
- Síťová kabeláž a Síťové komponenty (kód NIPEZ 32421000-0 a 34422000-7).

¹⁸ Včetně 14 subjektů, které uvedly, že e-tržiště v roce 2014 nevyužily.

¹⁹ Zadavatelé mohou být registrováni na více e-tržišťích současně.

²⁰ Příloha č. 1 k usnesení vlády ze dne 15. června 2011 č. 451 – Seznam komodit, které budou pořizovány a obměňovány prostřednictvím elektronického tržiště.



Dle mínění respondentů nejsou některé komodity v Seznamu komodit vhodné pro nákup přes e-tržiště. Jsou uváděny zejména tyto komodity:

- opravy a údržba motorových vozidel a opravy osobních počítačů (obtížnost specifikace závady),
- kancelářské potřeby a čisticí prostředky (obtížná specifikace předmětu veřejné zakázky bez uvedení obchodních značek, nízká kvalita dodávky, rozdílnost vysoutěžených typů),
- vzdělávání a školení (školení se specifickým zaměřením),
- nábytek (obtížná specifikace, problémy při pořizování nábytku na míru, nízká kvalita dodávky)
- mytí automobilů (dle potřeby po celé ČR),
- tonery (nekvalitní dodávky),
- média pro ukládání dat (přímý nákup se jeví levnějším),
- elektroinstalační materiál (drobné nákupy zadávané na e-tržišti administrativně náročné).

Jako nejčastější důvod zrušení zadávacího řízení uvedlo:

- 67,3 % respondentů, že ve stanovené lhůtě nepřišla žádná nebo jediná nabídka,
- 22,8 % zadavatelů rušilo zadávací řízení kvůli chybám v zadávací dokumentaci,
- doposud zadávací řízení nerušilo 14,7 % dotazovaných.

V roce 2014 absolvovalo školení zaměřené na práci s e-tržištěm 68,0 % dotazovaných. Z nich bylo 66,5 % proškoleny provozovatelem e-tržiště a 22,3 % v rámci interních školení organizace. Zbývající pak byli proškoleni komerční vzdělávací organizací. Respondentům chybí školení zaměřené pro pokročilé uživatele systému.

Na dotaz ohledně problémů, se kterými se respondenti při práci v e-tržišti setkávají, odpovědělo:

- 41,5 % zadavatelů, že nemají žádné výraznější problémy,
- 29,4 % dotazovaných se potýká se složitým ovládním nebo nepřehledností systému,
- 38,2 % se při práci s e-tržištěm setkává s neochotou oslovených dodavatelů k registraci do e-tržiště, s čímž souvisí nízký počet registrovaných dodavatelů ve specifických oborech činnosti (23,2 %) a
- 36,0 % respondentů obdrželo nedostatečný počet nabídek.

Stejně jako v předchozích letech byla i tentokrát mezi hlavními přínosy e-tržiště nejčastěji zmiňována transparentnost (66,5 % zadavatelů) a formální kontrola postupu zadavatele (48,2 % zadavatelů). Pro 44,9 % respondentů je přínosem úspora finančních prostředků díky nižší ceně nakupovaných komodit a pro 30,1 % úspora času (zrychlení komunikace s dodavateli a urychlení procesu vyhodnocování zakázek). Jako malý či žádný ohodnotili přínos e-tržišť pouhá 2,3 % zadavatelů.

Připomínky se týkaly používání šablon pro VZMR, ve kterých je odkazováno na zákon o veřejných zakázkách, ač se podle něj nepostupuje. Respondenti poukazovali na přetrvávající administrativní náročnost zadávacího procesu u VZMR a nedostatečnou metodickou nápovědu při zadávání veřejné zakázky.

V rámci podnětů a připomínek respondenti upozorňovali na:

- přetrvávající nedostatek zaregistrovaných dodavatelů na e-tržištích,



- problémy s plněním po ukončení zadávacího řízení, kdy dodavatelé nejsou schopni dodat plnění VZ buď vůbec, nebo v nízké kvalitě, která nedosahuje požadovaných parametrů,
- chybějící odbornost drobných podnikatelů, jejich slabé počítačové vybavení, složité zadávání, chybějící elektronický podpis,
- povinnost zavést registraci dodavatelů do e-tržišť včetně určení komodit jejich činností.

Respondenti uvedli, že jim chybí metodická podpora pro zadávání veřejných zakázek malého rozsahu konkrétně na e-tržišti. Metodika zadávání veřejných zakázek malého rozsahu je však uveřejněna na Portále o veřejných zakázkách a koncesích²¹ (dále jen Portál) a postupy zadávání těchto zakázek jsou definovány v Pravidlech používání e-tržišť.

Dále by přivítali průběžné zveřejňování námětů a dotazů k problematice zadávání na e-tržišťích na Portále, a to včetně výkladu Pravidel. Správce si určil aktualizaci FAQ – metodických dotazů jako jeden z úkolů pro rok 2015.

Ocenili by též pravidelné informace o změnách týkajících se e-tržišť a realizaci workshopů. Na Portále ale správce uveřejňuje jak Dodatky technické specifikace, tak i změny příslušných usnesení vlády.

Dotazovaní v zásadě hodnotí fungování e-tržišť kladně. Přivítali by vytvoření jednotného elektronického nástroje pro celou státní správu, což by zjednodušilo přístup k veřejným zakázkám pro dodavatele a unifikovalo postupy.

Řada uváděných připomínek a identifikovaných nedostatků vyplývá z jednání jednotlivých uživatelů systému, ať už jde o dodavatele či zadavatele, na které nemá ani systém e-tržišť, ani jeho správce jakýkoli vliv. Sami uživatelé systému e-tržišť mohou svými podněty ovlivnit např. přehlednost či intuitivnost ovládání jednotlivých e-tržišť, jejichž vznik byl od počátku veden myšlenkou konkurenčních prostředí.

MMR z role správce systému má jasně definované kompetence a rámec činnosti, které mu v řadě případů neumožňují na připomínky reagovat, protože na ně nemá vliv, např. nízká kvalita dodávky plnění, nesoučinnost dodavatelů, přehlednost a ovladatelnost řešení, uložení povinné participace dodavatelů, počet obdržených nabídek, chyby v zadávací dokumentaci atd. Tyto připomínky, které leží mimo působnost správce, představují většinu podnětů získaných v rámci dotazníkového šetření.

²¹ <http://www.portal-vz.cz/cs/Uvodni-strana>



7. Shrnutí Monitorovacích zpráv o vyhodnocení plnění Výkonových ukazatelů a vybraných povinností za rok 2014

Provozovatelé e-tržišť jsou dle ustanovení Koncesní smlouvy povinni monitorovat plnění výkonových ukazatelů a vybraných povinností a předkládat MMR tzv. roční Monitorovací zprávu o vyhodnocení plnění výkonových ukazatelů a vybraných povinností za předchozí kalendářní rok vždy nejpozději do 31. března příslušného roku včetně prohlášení o úplnosti a pravdivosti údajů obsažených v celé monitorovací zprávě. Provozovatelé daný termín splnili. Provozovatel Česká pošta, s p. odevzdal monitorovací zprávu po ukončení Koncesní smlouvy.

Tabulka 27: Shrnutí výstupů Monitorovacích zpráv za rok 2014

Položky Monitorovací zprávy	Plnění informační povinnosti	Poznámky
Výkonové ukazatele		
Provozní nedostupnost		Vyhodnocení bude součástí opatření vyplývajících z usnesení vlády ze dne 8. prosince 2014 č. 1021 ke Kontrolnímu závěru Nejvyššího kontrolního úřadu z kontrolní akce č. 13/24.
Havárie systému	Výpadek systému Tendermarket	
Povinnosti		
Informace o plánovaných provozních odstávkách	24	Odstávky probíhaly vždy mimo obvyklou pracovní dobu. Důvody odstávek: optimalizace systému, aktualizace technické specifikace z důvodu změny legislativy, technologický upgrade, zlepšení uživatelské přívětivosti.
Helpdesk – dotazy uživatelů Provozní incidenty		Vyhodnocení bude součástí opatření vyplývajících z usnesení vlády ze dne 8. prosince 2014 č. 1021 ke Kontrolnímu závěru Nejvyššího kontrolního úřadu z kontrolní akce č. 13/24.
Podněty	6	Optimalizace systému.
Stížnosti	11	Prošetření domnělého porušení Pravidel nebo provozního řádu provozovatelem
Informační povinnost	8	Důvody pro informování MMR / uživatelů: výpadek systému, úprava Provozního řádu, úprava Pravidel.
Školení	12	Školení v režimu základních služeb pro zadavatele/dodavatele.



8. Návrhy opatření v systému elektronických tržišť veřejné správy

V roce 2014 mělo MMR realizovat v oblasti e-tržišť následující opatření:

Tabulka 28: Stav opatření k 31. 12. 2014

Číslo opatření	Název opatření / Termín	Způsob realizace	Výsledek
1	Aktualizovat Seznam komodit, které budou pořizovány a obměňovány prostřednictvím elektronického tržiště (příloha č. 1 UV č. 451/2011, v platném znění)	Informace do Vlády ČR – plnění UV ze dne 16. ledna 2013 č. 39 „Od korupce k integritě – Strategie vlády v boji s korupcí na období let 2013 a 2014“ – MMR nedoporučuje rozšiřovat Seznam komodit	Nerealizováno, neboť MMR neidentifikovalo žádosti na změnu Seznamu komodit nad rámec již dříve obdržených
2	Zpracovat návrh aktualizovaného znění Pravidel systému používání elektronických tržišť subjekty veřejné správy, které tvoří přílohu UV č. 343/2010, v platném znění, v souvislosti s přijetím nového ZVZ	Zpracování zadávacích směrnic Evropské komise do vnitrostátního právního řádu	Nerealizováno, neboť tvorba paragrafového znění nového zákona o veřejných zakázkách bude realizována až v průběhu roku 2015

V roce 2015 bude MMR v souladu s bodem 2.4 analyzovat návrh technické novely ZVZ a její zpracování do Technické specifikace včetně kontroly implementace změn vyplývajících z novely jednotlivými e-tržišti. O připravovaných změnách v Technické specifikaci bude MMR informovat uživatele e-tržišť na Portále.

V souvislosti s transpozicí evropských zadávacích směrnic bude správce e-tržišť sledovat přípravu nového znění zákona o zadávacích řízeních a analyzovat dopad do systému e-tržišť včetně přípravy aktualizace Technické specifikace.

Tabulka 29 uvádí opatření stanovená pro rok 2015:

Tabulka 29: Opatření stanovená pro rok 2015

Číslo opatření	Název opatření	Způsob realizace	Termín
1	Technická novela zákona č. 137/2006 Sb., o veřejných zakázkách	Analýza dopadů připravované technické novely zákona č. 137/2006 Sb. a implementace změn, které spočívají především v úpravách formulářů odkazujících na příslušná usnesení zákona a přidání procesů následujících po vyhodnocení e-aukce týkajících se mimořádně nízké nabídkové ceny.	K datu vyhlášení ve Sbírce zákonů ČR



2	Reakce na paragrafové znění nového zákona o zadávacích řízeních – transpozice evropských zadávacích směrnic	Analýza dopadů připravovaného návrhu zákona do systému e-tržišť a příprava aktualizace Závazných minimálních požadavků na technickou charakteristiku e-tržišť veřejné správy	31. 12. 2015+
3	Realizace doporučení a opatření k usnesení vlády ze dne 8. prosince 2014 č. 1021 ke Kontrolnímu závěru Nejvyššího kontrolního úřadu z kontrolní akce č. 13/24	Informace vládě ČR o způsobu realizace opatření vyplývajících z usnesení vlády ze dne 8. prosince 2014 č. 1021 ke Kontrolnímu závěru Nejvyššího kontrolního úřadu z kontrolní akce č. 13/24	31. 3. 2015
4	Rozhodnout o systému e-tržišť po ukončení koncesního řízení	Přijetí strategie elektronizace zadávání veřejných zakázek po roce 2015	V průběhu roku 2015
5	Aktualizace FAQ – metodických dotazů	Na Portále uvést aktualizované znění často kladených metodických dotazů	V průběhu roku 2015
6	Vyhodnocení fungování e-tržišť ve vztahu ke Strategii e-tržišť	Fungování systému elektronických tržišť bude vyhodnoceno ve vztahu k cílům Strategie používání e-tržišť pro veřejnou správu dle opatření J.6 Národního plánu	V průběhu roku 2015

9. Závěr

Způsob využívání e-tržišť se v průběhu roku 2014 zásadně nezměnil. Navýšení celkové smluvní ceny zadaných veřejných zakázek a jejich počet ovlivnilo rozšíření povinnosti využívat e-tržišť podřízenými subjekty ústředních orgánů státní správy a také změna nastavení finančních limitů na počátku roku 2014, kdy byly navýšeny finanční limity pro dodávky, služby a stavební práce.

Provoz e-tržišť tak jako jiných elektronických nástrojů významně ovlivní připravované legislativní změny, a to jak technická novela ZVZ, tak tvorba a implementace nového ZVZ v důsledku transpozice evropských zadávacích směrnic.

Pro všechny zainteresované strany bude významné rozhodnutí MMR týkající se dalšího vývoje e-tržišť po skončení koncesního vztahu v souvislosti s ukončením koncesních smluv k 30. 6. 2017 a v souvislosti s aktualizací strategie elektronizace zadávání veřejných zakázek pro období 2016+.

MMR bude i nadále pokračovat v kontrolní činnosti za účelem vyhodnocování dodržování všech podmínek fungování e-tržišť a reagovat na podněty jednotlivých uživatelů. V neposlední řadě se bude činnost správce e-tržišť odvíjet od úkolů vlády v rámci elektronického zadávání veřejných zakázek.



10. Seznam tabulek

TABULKA 1: ÚKOLY A OPATŘENÍ ZE STRATEGIE ELEKTRONIZACE PRO OBLAST E-TRŽIŠŤ	4
TABULKA 2: IDENTIFIKAČNÍ ÚDAJE: CENTRUM VEŘEJNÝCH ZAKÁZEK	7
TABULKA 3: IDENTIFIKAČNÍ ÚDAJE: ČESKÝ TRH	7
TABULKA 4: IDENTIFIKAČNÍ ÚDAJE: GEMIN.CZ	7
TABULKA 5: IDENTIFIKAČNÍ ÚDAJE: TENDERMARKET	8
TABULKA 6: IDENTIFIKAČNÍ ÚDAJE: VORTALGOV	8
TABULKA 7: POČTY ZAKÁZEK NA E-TRŽIŠTÍCH V ROCE 2014	10
TABULKA 8: POČET A HODNOTA ZADANÝCH ZAKÁZEK	12
TABULKA 9: ZAHÁJENÉ ZAKÁZKY DLE DĚLENÍ NA ČÁSTI.....	13
TABULKA 10: ZADANÉ ZAKÁZKY DLE VÝSLEDKU ZADÁVACÍHO ŘÍZENÍ	13
TABULKA 11: ZADANÉ ZAKÁZKY DLE DRUHU	14
TABULKA 12: DODÁVKY A SLUŽBY – ZADANÉ ZAKÁZKY DLE PŘEDPOKLÁDANÉ HODNOTY	15
TABULKA 13: STAVEBNÍ PRÁCE – ZADANÉ ZAKÁZKY DLE PŘEDPOKLÁDANÉ HODNOTY	16
TABULKA 14: ZADANÉ ZAKÁZKY DLE DRUHU ZADÁVACÍHO ŘÍZENÍ	18
TABULKA 15: ZADANÉ ZAKÁZKY DLE ZÁKLADNÍHO HODNOTÍČÍHO KRITÉRIA	19
TABULKA 16: ZADANÉ ZAKÁZKY DLE ZÁKLADNÍHO HODNOTÍČÍHO KRITÉRIA	20
TABULKA 17: ZADANÉ ZAKÁZKY DLE VYUŽITÍ E-AUKCE JAKO METODY HODNOCENÍ.....	20
TABULKA 18: ZADAVATELÉ S NEJVYŠŠÍM POČTEM ZADANÝCH ZAKÁZEK.....	22
TABULKA 19: ZADAVATELÉ S NEJVYŠŠÍ VÝSLEDNOU SMLUVNÍ CENOU ZADANÝCH ZAKÁZEK.....	22
TABULKA 20: ÚOSS DLE POČTU ZADANÝCH ZAKÁZEK A CELKOVÉ SMLUVNÍ CENY	24
TABULKA 21: ZADANÉ ZAKÁZKY DLE POVINNOSTI NÁKUPU POLOŽEK PŘEDMĚTU PŘES E-TRŽIŠTĚ.....	26
TABULKA 22: ZAHÁJENÁ ZADÁVACÍ ŘÍZENÍ NA E-TRŽIŠTÍCH DLE ŽÁDOSTÍ O DODATEČNÉ INFORMACE	28
TABULKA 23: ZAHÁJENÁ ZADÁVACÍ ŘÍZENÍ NA E-TRŽIŠTÍCH DLE PODANÝCH NÁMITEK	28
TABULKA 24: ZAHÁJENÁ ZADÁVACÍ ŘÍZENÍ NA E-TRŽIŠTÍCH DLE PODANÝCH NÁVRHŮ NA PŘEZKUM ÚKONŮ ZADAVATELE U ÚOHS.....	29
TABULKA 25: POROVNÁNÍ NÁKLADŮ NA PROVOZ E-TRŽIŠŤ S HODNOTOU ZADANÝCH ZAKÁZEK.....	29
TABULKA 26: VÝŠE PROPLACENÉ ČÁSTKY ZA ZÁKLADNÍ SLUŽBY E-TRŽIŠŤ PO MĚSÍCÍCH (V TIS. KČ S DPH)	30
TABULKA 27: SHRNUTÍ VÝSTUPŮ MONITOROVACÍCH ZPRÁV ZA ROK 2014.....	34
TABULKA 28: STAV OPATŘENÍ K 31. 12. 2014	35
TABULKA 29: OPATŘENÍ STANOVENÁ PRO ROK 2015	35



11. Seznam grafů

GRAF 1: POČET ZAKÁZEK REALIZOVANÝCH NA E-TRŽIŠTÍCH V ROCE 2014	11
GRAF 2: VÝVOJ POČTU ZADANÝCH ZAKÁZEK V ROCE 2014 PO MĚSÍCÍCH.....	11
GRAF 3: ZADANÉ VZ DLE PŘEDPOKLÁDANÉ HODNOTY A Z NÍ PLYNOUCÍ POVINNOSTI VYUŽÍT E-TRŽIŠTĚ	12
GRAF 4: PODÍL ZADANÝCH ZAKÁZEK NA CELKOVÉM POČTU DLE DRUHU	14
GRAF 5: HODNOTA ZADANÝCH ZAKÁZEK DLE DRUHU.....	15
GRAF 6: HODNOTA ZADANÝCH ZAKÁZEK DLE PŘEDPOKLÁDANÉ HODNOTY.....	16
GRAF 7: PODÍL ZADANÝCH ZAKÁZEK NA CELKOVÉM POČTU DLE PŘEDPOKLÁDANÉ HODNOTY	17
GRAF 8: PODÍL VYUŽITÍ JEDNOTLIVÝCH DRUHŮ ZADÁVACÍHO ŘÍZENÍ NA CELKOVÉM POČTU ZADANÝCH ZAKÁZEK....	17
GRAF 9: HODNOTA ZADANÝCH ZAKÁZEK DLE DRUHU ZADÁVACÍHO ŘÍZENÍ	19
GRAF 10: ZADAVATELÉ S NEJVYŠŠÍM POČTEM ZADANÝCH ZAKÁZEK A S NEJVYŠŠÍ CELKOVOU SMLUVNÍ CENOU	23
GRAF 11: ÚOSS S NEJVYŠŠÍM POČTEM ZADANÝCH ZAKÁZEK A S NEJVYŠŠÍ CELKOVOU SMLUVNÍ CENOU	25
GRAF 12: ZADANÉ ZAKÁZKY DLE POVINNOSTI NÁKUPU POLOŽEK PŘEDMĚTU PŘES E-TRŽIŠTĚ	26
GRAF 13: NEJČASTĚJI POUŽÍVANÉ NÁZVY Z ČÍSELNÍKU NIPEZ.....	27
GRAF 14: NÁKLADY MMR NA ZÁKLADNÍ SLUŽBY E-TRŽIŠTĚ – VÝVOJ PO MĚSÍCÍCH V OBDOBÍ POSLEDNÍCH DVOU LET	30